



PREFEITURA MUNICIPAL DE SANTALUZ

PC CORONEL JOSE LEITAO - CENTRO

CNPJ: 13.807.870/0001-19 - CEP: 48.880-000 - SANTALUZ - BA

NOTA DE LIQUIDAÇÃO

PROCESSO ADM: 166/2022

EMPENHO: 128 / 2023 Nº SUB-EMPENHO: 2241 Data do Sub-Empenho: 28/06/2023 TIPO DO EMPENHO: Estimativo

FORNECEDOR	
Nome: 4952 - MP2 CONSTRUCOES LTDA	Tipo Pessoa: Jurídica
Endereço: AV TANCREDO NEVES, 2539	Complemento: EDIF COND.CEO SALVADOR SHOPP
Bairro: CAMINHO DAS ARVORES	Cidade: Estado:
CNPJ: 24.597.344/0001-98 Insc. Estadual:	CPF: RG:
Conta Corrente: 67153-3 Agência: 3673	Banco: 237 - BANCO BRADESCO S.A.

DOTAÇÃO ORÇAMENTÁRIA	
Reduzido: 1007.4451.90 - ORÇAMENTÁRIO E SUPLEMENTAR	Data do Empenho: 18/01/2023
Unidade: 1201 - SECRETARIA MUNICIPAL DE INFRAESTRUTURA	
Função: 15 - Urbanismo	
Sub-Função: 451 - Infra-estrutura Urbana	
Programa: 008 - INFRAESTRUTURA E DESENVOLVIMENTO ECONÓMICO SUSTENTÁVEL	
Ação: 1.007 - Investimentos em Obras Estruturantes	
Elemento: 4.4.90.51.00 - Obras e Instalações	
Fonte: 1754 - Recursos de Operações de Crédito	
Sub-Elemento: 4.4.90.51.01 - OBRAS E INSTALACOES (MAO DE OBRA)	

Modalidade: Concorrência para obras e serviços de engenhari. Nº Lic.: 001/2022CP	Saldo Anterior	Valor do Empenho	Saldo Atual
Convênio: Contrato:	940.000,00	927.987,26	12.012,74
Patrimônio: -			

HISTÓRICO REFERENTE A EXECUÇÃO DOS SERVIÇOS NA CONSTRUÇÃO DO CENTRO DE ESPECIALIDADES MÉDICAS, NO MUNICÍPIO DE SANTALUZ/BA, CONFORME CONCORRÊNCIA PÚBLICA 001/2022CP. CONTRATO Nº 254/2022, NFS-e 412. BOLETIM DE MEDIÇÃO 05, PERÍODO 01/06/2023 A 26/06/2023.	Movimentação Empenho		
	Saldo Anterior	Sub-Empenho	Saldo Atual
	644.756,52	644.756,52	0,00

Data do Empenho: 18/01/2023 Data do Liquidação: 28/06/2023



RETENÇÕES		
Código	Descrição	Valor
2.1.8.8.1.01.04.00.00.057	IRRF - Fonte 1754	9.671,35
2.1.8.8.1.01.08.00.00.057	ISS - Fonte 1754	19.342,70
2.1.8.8.3.01.02.00.00.123	INSS PRESTADOR DE SERVIÇO - PM FONTE 90	42.553,93
## Quinhentos e setenta e três mil e cento e oitenta e oito reais e cinquenta e quatro centavos ##		71.567,98
		Valor Líquido 573.188,54

DOCUMENTOS COMPROBATÓRIOS

NOTA FISCAL	Data Emissão	Número	Série	Sub-Série	Data Validade	Valor R\$
	27/06/2023	412	UNIC			644.756,52

DESDOBRAMENTOS (PCASP)

Código	Descrição	Valor R\$
123210601	LIQUIDAÇÃO OBRAS EM ANDAMENTO	644.756,52

Declaro que os materiais foram recebidos e/ou serviços prestados em 28/06/2023.  ARISMÁRIO BARBOSA JUNIOR Prefeito Municipal Matrícula: 6422	Declaro que a despesa relativa a nota de empenho supra está liquidada em 28/06/2023, podendo efetuar o pagamento.  NAIARA DA CUNHA CARMO Contador(a) Matrícula: 6408
---	---

DOCUMENTAÇÃO CONFERIDA

EM 27/06/23

Carlos Antônio da Silva Filho
Controlador Interno
Decreto 004/2021





PREFEITURA MUNICIPAL DE SANTALUZ

PC CORONEL JOSE LEITAO - CENTRO

CNPJ: 13.807.870/0001-19 - CEP: 48.880-000 - SANTALUZ - BA

NOTA DE SUB-EMPENHO

PROCESSO ADM: 166/2022

EMPENHO: 128 / 2023 Nº SUB-EMPENHO: 2241 Data do Sub-Empenho: 28/06/2023 TIPO DO EMPENHO: Estimativo

FORNECEDOR

Nome: 4952 - MP2 CONSTRUÇOES LTDA Tipo Pessoa: Jurídica
 Endereço: AV TANCREDO NEVES, 2539 Complemento: EDIF COND.CEO SALVADOR SHOPF
 Bairro: CAMINHO DAS ARVORES Cidade: Estado:
 CNPJ: 24.597.344/0001-98 Insc. Estadual: CPF: RG:
 Conta Corrente: 67153-3 Agência: 3673 Banco: 237 - BANCO BRADESCO S.A.

DOTAÇÃO ORÇAMENTÁRIA

Reduzido: 1007.4451.90 - ORÇAMENTÁRIO E SUPLEMENTAR Data do Empenho: 18/01/2023

Unidade: 1201 - SECRETARIA MUNICIPAL DE INFRAESTRUTURA
 Função: 15 - Urbanismo
 Sub-Função: 451 - Infra-estrutura Urbana
 Programa: 008 - INFRAESTRUTURA E DESENVOLVIMENTO ECONÓMICO SUSTENTÁVEL
 Ação: 1.007 - Investimentos em Obras Estruturantes
 Elemento: 4.4.90.51.00 - Obras e Instalações
 Fonte: 1754 - Recursos de Operações de Crédito
 Sub-Elemento: 4.4.90.51.01 - OBRAS E INSTALACOES (MAO DE OBRA)

Modalidade: Concorrência para obras e serviços de engenharia. Nº Lic.: 001/2022CP	Saldo Anterior	Valor do Empenho	Saldo Atual
Convênio: Contrato:	940.000,00	927.987,26	12.012,74
Patrimônio: -			

HISTÓRICO

EMPENHO REFERENTE A CONTRATAÇÃO DE EMPRESA DE ENGENHARIA PARA EXECUÇÃO DOS SERVIÇOS NA CONSTRUÇÃO DO CENTRO DE ESPECIALIDADES MÉDICAS, NO MUNICÍPIO DE SANTALUZ/BA, CONFORME CONCORRÊNCIA PÚBLICA 001/2022CP, CONTRATO Nº 254/2022.

Movimentação Empenho		
Saldo Anterior	Sub-Empenho	Saldo Atual
644.756,52	644.756,52	0,00

Nº Ordem	Especificação (Item)	Unidade	Quant.	Valor Unitário	Valor Total
1	16 - PARA OBRAS E SERVIÇOS DE ENGENHARIA	UND	1	644.756,52	644.756,52


Seiscientos e quarenta e quatro mil e setecentos e cinquenta e seis reais e cinquenta e dois centavos ## 644.756,52

Autorizo o empenho da despesa supra mencionada em 28/06/2023.



ARISMÁRIO BARBOSA JUNIOR
 Prefeito Municipal
 Matrícula: 6422

Declaro que a importância supra foi deduzida do crédito próprio em 28/06/2023



NAIARA DA CUNHA CARMO
 Diretor Contábil
 Matrícula: 6408





PREFEITURA MUNICIPAL DO SALVADOR
SECRETARIA MUNICIPAL DA FAZENDA

NOTA FISCAL DE SERVIÇOS ELETRÔNICA - Nota Salvador

Número da Nota:
00000412
 Data e Hora de Emissão:
27/06/2023 15:38:35
 Código de Verificação:
EBNR-8HVJ

PRESTADOR DE SERVIÇOS

CPF/CNPJ: **24.597.344/0001-98** Inscrição Municipal: **561.323/001-97**
 Nome/Razão Social: **MP2 CONSTRUÇÕES LTDA**
 Endereço: **Ave Tancredo Neves 2539 , ED:COND.CEO SALVADOR S - CAMINHO DAS ÁRVORES - Salvador - CEP: 41820-800/BA**
 E-mail: **dpm@outlook.com.br**

TOMADOR DE SERVIÇOS

Nome/Razão Social: **MUNICÍPIO DE SANTALUZ**
 CPF/CNPJ: **13.807.870/0001-19** Inscrição Municipal: **---**
 Endereço: **PRA CORONEL JOSE LEITAO 05, TERREO CENTRO - Santaluz - CEP: 49880-000/BA**
 E-mail: **---**

DISCRIMINAÇÃO DOS SERVIÇOS

CONTRATAÇÃO DE EMPRESA DE ENGENHARIA PARA EXECUÇÃO DOS SERVIÇOS NA CONSTRUÇÃO DO CENTRO DE ESPECIALIDADES MÉDICAS, NO MUNICÍPIO DE SANTALUZ/BA. Obra: Construção Do Centro De Especialidades Médicas Em Santaluz/BA. Nº do contrato: 254/2022 Processo administrativo: 166/2022 Concorrência pública: Nº 001/2022 BOLETIM DE MEDIÇÃO 05, PERÍODO 01/06/2023 a 26/06/2023
 VALOR TOTAL: R\$ 644.756,52
 Valor Material 40%: R\$ 257.902,61
 Base de cálculo do INSS 60%: 386.853,91 x 11% R\$: 42.553,93
 Valor do ISS 5%: R\$ 19.342,70
 Dados Bancários - Bradesco AG: 3673/ C/C: 67153-3

VALOR TOTAL DA NOTA = R\$644.756,52

CNAE

4299599 - Outras obras de engenharia civil não especificadas anteriormente

Item da Lista de Serviços:

00702 - Execução, por administração, empreitada ou subempreitada, de obras de construção civil, hidráulica ou elétrica e de outras o...

Valor Total das Deduções (R\$)	Base de Cálculo (R\$)	Alíquota (%)	Valor do ISS (R\$)	Crédito Nota Salvador (R\$)
257.902,61	386.853,91	5,00%	19.342,70	0,00

OUTRAS INFORMAÇÕES

Valor INSS (R\$)	Valor PIS (R\$)	Valor COFINS (R\$)	Valor IR (R\$)	Valor CSLL (R\$)	Outras Retenções (R\$)	Valor Líquido (R\$)
42.553,93	0,00	0,00	0,00	0,00	19.342,70	582.859,89

- Esta Nota Salvador foi emitida com respaldo na Lei 7.186/2006.
- O ISS desta Nota Salvador é devido FORA do Município de Salvador. Tributação devida para Santaluz-BA
- Esta Nota Salvador não gera crédito pois o tomador não possui inscrição municipal em Salvador
- COMPETÊNCIA: 06/2023 (mês/ano)
- Código de Tributação do Município: 0702-0/01 - Construção de edificações residenciais de qualquer tipo



DECLARO PARA OS DEVIDOS FINS QUE:

- O(s) Serviço(s) foi(ram) prestado(s)
- O(s) Material(is) foi(ram) recebido(s)
- A(s) Obra(s) foi(ram) efetuada(s)

Assinatura: *[Handwritten Signature]* Data: **27/06/23**

Júlia Varjão
 Engenheira Civil
 CREA: 034 30004/BA



PREFEITURA MUNICIPAL DE SANTA LUZ
PRAÇA DO TANQUE GRANDE
13.807.870/0001-19

DOCUMENTO DE ARRECAÇÃO MUNICIPAL - DAM
I.R.R.F - 2023

I.R.R.F

Nº DAM 361666		CONTRIBUENTE 30349 - MP2 CONSTRUÇÕES LTDA		INSCRIÇÃO: 30349	
TIPO / NOME LOGRADOURO AV TANCREDO NEVES					FAZENDA: 2539
COMPLEMENTO		BARRIO CAMINHO DAS ARVORES	MUNICÍPIO SALVADOR		UF BA
DOCUMENTOS					
CPF:	RG:	ORGÃO	C.N.P.J. 24.597.344/0001-98		
DESCRIÇÃO DA ATIVIDADE					
CÓDIGO ATIV. 433	ESPECIFICAÇÃO I.R.R.F				
COMPOSIÇÃO DO TRIBUTO					
Base Cálculo	Quantidade Aliquotas (%)	Valor UFPM	Valor R\$	Taxa Específica R\$	Valor Total R\$
9.671,35	1,000	1,000	9.671,35		9.671,35
DADOS PARA PAGAMENTO					
DATA LANÇAMENTO: 29/06/2023	PARCELA 1/1	EXERCÍCIO 2023	DATA EMISSÃO: 29/06/2023 10:17:40	DATA DE VENCIMENTO: 31/07/2023	
Composição do Imposto/Lançamentos			(R) VALOR DEVIDO - R\$	9.671,35	
Valor do Tributo	9.671,35	W. Devid. com Desconto (W/D)	9.671,35	(-) VALOR DO DESCONTO - R\$	
Taxa de Espediente		W. D. Desconto	0,00	(+) CORREÇÃO MONETÁRIA - R\$	
Valor de Base Cálculo	9.671,35	W. Devid. com Escozão	9.671,35	(+) MULTA DE MORA - R\$	
INSTRUÇÕES			(+) JUROS DE MORA - R\$		
1) Pagável na agência da Caixa Econômica Federal e Banco do Brasil;			(=) VALOR A PAGAR - R\$	9.671,35	
2) Multa de 02% após o vencimento sobre o valor devido;					
3) Juros de mora de 0,33% ao dia após o vencimento;					
4) NF Nº 0412 - Data de emissão: 27/06/2023.					

Operador: Daniele Nicodemos Da Silva



8173000096 . 2 71353906202 . 4 30731010100 . 0 00036166607 . 6

AUTENTICAÇÃO MECÂNICA

VIA CONTRIBUENTE

DESTAQUE ADI

VALOR SUMÁRIO SE AUTENTICADO MECANICAMENTE POR BANCO AUTORIZADO



8173000096 . 2 71353906202 . 4 30731010100 . 0 00036166607 . 6

ATENÇÃO: NÃO AMASSE, NÃO DOBRE, NÃO PERFURE



PREFEITURA MUNICIPAL DE SANTA LUZ
PRAÇA DO TANQUE GRANDE
13.807.870/0001-19

DOCUMENTO DE ARRECAÇÃO MUNICIPAL - DAM
I.R.R.F - 2023

I.R.R.F

PARCELA: 1/1	Nº DAM 361666	EXERCÍCIO 2023	DATA EMISSÃO 29/06/2023 10:17:40	DATA VENCIMENTO: 31/07/2023
INSCRIÇÃO: 30349			(R) VALOR DEVIDO - R\$	9.671,35
MP2 CONSTRUÇÕES LTDA			(=) VALOR A PAGAR - R\$	9.671,35

VIA PRECRESSAMENTO

AUTENTICAÇÃO MECÂNICA

VIA PRECRESSAMENTO





PREFEITURA MUNICIPAL DE SANTA LUZ
PRAÇA DO TANQUE GRANDE
13.807.870/0001-19

DOCUMENTO DE ARRECAÇÃO MUNICIPAL - DAM

ISSQN Terceiros

Nº DAM 361665		CONTRIBUENTE 30349 - MP2 CONSTRUCOES LTDA			INSCRIÇÃO:	
TIPO / NOME LOGRADOURO TANCREDO NEVES					NÚMERO 2539	
COMPLEMENTO:			BAIRRO CAMINHO DAS ARVORES	MUNICÍPIO SALVADOR	UF BA	
DOCUMENTOS						
C.N.P.J. / CPF 24.507.344/0001-98			R.G.:		ORGAO	
TOMADOR						
CONTRIBUENTE TOMADOR: PREFEITURA MUNICIPAL DE SANTALUZ					C.N.P.J. / CPF 13.807.870/0001-19	
COMPOSIÇÃO DO TRIBUTO						
Base Cálculo:	Alíquota (%)	Valor R\$	Taxa Expediente R\$:	Valor Total R\$:		
386.853,91	5,000	19.342,70		19.342,70		
DADOS PARA PAGAMENTO						
DATA LANÇAMENTO: 31/07/2023	MÊS REFERÊNCIA: Junho	EXERCÍCIO 2023	DATA EMISSÃO: 29/06/2023 10:11:06	DATA DE VENCIMENTO 31/07/2023		
INSTRUÇÕES: 1- PAGÁVEL NAS AGENCIAS E CASH ELETRÔNICO DA CAIXA ECONÔMICA E BANCO DO BRASIL 2- RECEBER ATÉ A DATA DE VENCIMENTO 3- NF Nº 0412 - DATA DE EMISSÃO- 27/06/2023			(=) VALOR DEVIDO - R\$	19.342,70		
			(-) VALOR DO DESCONTO - R\$			
			(+) CORREÇÃO MONETÁRIA - R\$			
			(+) MULTA DE MDRA - R\$			
			(+) JUROS DE MDRA - R\$			
			(=) VALOR A PAGAR - R\$	19.342,70		



Operador: Daniele Nicodemos De Silva



81750000193 . 5 42703906202 . 6 30731010500 . 1 00036166512 . 8

AUTENTICAÇÃO MECÂNICA

VIA CONTRIBUENTE

DESAQUE ADU

VALOR SOMENTE SE AUTENTICADO MECANICAMENTE POR BANCO AUTORIZADO



81750000193 . 5 42703906202 . 6 30731010500 . 1 00036166512 . 8

ATENÇÃO: NÃO AMASSE, NÃO DOBRE, NÃO PERFURE



PREFEITURA MUNICIPAL DE SANTA LUZ
13.807.870/0001-19
PRAÇA DO TANQUE GRANDE

DOCUMENTO DE ARRECAÇÃO MUNICIPAL - DAM

ISSQN Terceiros



MÊS REFERÊNCIA Junho	Nº DAM 361665	EXERCÍCIO 2023	DATA 29/06/2023 10:11:06	DATA VENCIMENTO 31/07/2023
INSCRIÇÃO			(=) VALOR DEVIDO - R\$	19.342,70
MP2 CONSTRUCOES LTDA			(=) VALOR A PAGAR - R\$	19.342,70

Versão: 04/2015 2.0.1 C

AUTENTICAÇÃO MECÂNICA

VIA PROCFSSM/RJ/10





Estado da Bahia
PREFEITURA MUNICIPAL DE SANTALUZ-BA
SECRETARIA DE INFRAESTRUTURA



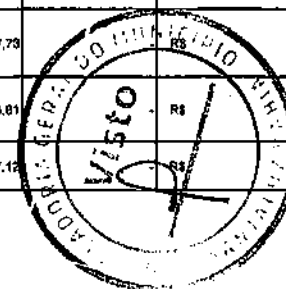
CONSTRUÇÃO DO CENTRO DE ESPECIALIDADES MÉDICAS

CONCORRÊNCIA PÚBLICA Nº 001/2022
Nº DO CONTRATO: 254/2022
PROCESSO ADMINISTRATIVO: 166/2022
OBRA Nº: 027/2022

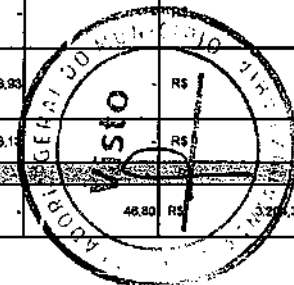
PERÍODO DE MEDIÇÃO 01/09/2021 e 28/09/2021

OBJETO: CONTRATAÇÃO DE EMPRESA DE ENGENHARIA PARA EXECUÇÃO DOS SERVIÇOS NA CONSTRUÇÃO DO CENTRO DE ESPECIALIDADES MÉDICAS, NO MUNICÍPIO DE SANTALUZ/BA
EMPRESA: MP2 CONSTRUÇÕES EIRELI EPP
CNPJ: 24.597.344/0001-86
VALOR DA 5ª MEDIÇÃO R\$ 644.758,82

ITEM	UNID	QDE	P.UNIT	TOTAL	MEDIÇÃO DA		ACUMULADO		BALDO		% EXECUTADO		
					QUANT.	PREÇO TOTAL	QUANT.	PREÇO TOTAL	QUANT.	PREÇO TOTAL			
1.1	SERVIÇOS INICIAIS												
1.1.1	PLACA DE OBRA EM CHAPA DE AÇO GALVANIZADO	m²	6,00	513,57	3.081,42	-	6,00	3.081,42	-	-	100,00%		
1.1.2	INSTALAÇÕES PROVISÓRIAS DE ÁGUA <small>INSTALAÇÃO PROVISÓRIA ELÉTRICA PARA TENSÃO FASEADA</small>	UN	1,00	1.250,96	1.250,96	-	1,00	1.250,96	R\$	-	100,00%		
1.1.3	OBRA OBRA, M3-CHAVE 100A CARGA 3KWH, 20CV EXCL. FORN. MEDIDAS	UN	1,00	2.853,59	2.853,59	-	1,00	2.853,59	R\$	-	100,00%		
1.1.4	Sondagem com lâmina d'água	M	60,00	74,24	4.454,40	-	0,00	-	60,00	R\$	4.454,40	0,00%	
1.2	ADMINISTRAÇÃO DE OBRA												
1.2.1	ENGENHEIRO CIVIL DE OBRA PLENO COM ENCARGOS	H	440,00	134,68	59.259,20	48,00	6.484,84	240,00	32.323,20	200,00	R\$	28.836,00	54,55%
1.2.2	MESTRE DE OBRAS COM ENCARGOS COMPLEMENTARES	H	2.200,00	56,43	124.146,00	244,00	13.785,82	1.220,00	68.844,60	860,00	R\$	55.301,40	56,45%
2	SERVIÇOS PRELIMINARES												
2.1	LOCAÇÃO CONVENCIONAL DE OBRA, ATRAVÉS DE GABARITO DE TABUAS CORRIDAS PONTALETADAS, SEM REAPROVEITAMENTO	m²	727,87	14,21	10.343,03	-	727,87	10.343,03	-	R\$	-	100,00%	
2.2	TAPUME DE CHAPA DE MADEIRA COMPENSADA, E= 6MM, COM PINTURA A CAL E REAPROVEITAMENTO DE 2X	m²	462,00	94,51	43.663,62	-	462,00	43.663,62	-	R\$	-	100,00%	
2.3	LIMPEZA MANUAL DE VEGETAÇÃO EM TERRENO COM ENXADA. AF_05/2018	m²	727,87	3,41	2.482,03	-	727,87	2.482,03	-	R\$	-	100,00%	
3	MOVIMENTO DE TERRA PARA FUNDAMENTOS												
3.1	REGULARIZAÇÃO E COMPACTAÇÃO DE SUBLEITO DE SOLO PREDOMINANTEMENTE ARGILOSO. AF_11/2019	m³	1.373,20	2,92	4.009,74	-	1.373,20	4.009,74	-	R\$	-	100,00%	
3.2	ESCAVAÇÃO MANUAL PARA BLOCO DE CONCRETO DO SAPATA (INCLUINDO ESCAVAÇÃO PARA COLOCAÇÃO DE FÓRMAS). AF_02/2017	m³	73,42	110,49	8.112,17	-	73,42	8.112,17	-	R\$	-	100,00%	
3.3	ESCAVAÇÃO MANUAL DE VALA PARA VIGA BALDRAME (INCLUINDO ESCAVAÇÃO PARA COLOCAÇÃO DE FÓRMAS). AF_06/2017	m³	20,04	144,87	2.903,19	-	20,04	2.903,19	-	R\$	-	100,00%	
3.4	ATERRO MECANIZADO DE VALA COM RETROESCAVADEIRA (CAPACIDADE DA CAÇAMBA DA RETRO: 0,28 M³ / POTÊNCIA: 88 HP), LARGURA ATÉ 0,8 M, PROFUNDIDADE ATÉ 1,5 M, COM SOLO ARGILO-ARENOSO. AF_05/2016	m³	821,45	105,36	86.564,40	-	821,45	86.564,40	-	R\$	-	100,00%	
4	INFRAESTRUTURA												
4.1	CONCRETO MAGRO PARA LASTRO, TRAÇO 1:4,5:4,5 (EM MASSA SECA DE CIMENTO/ AREIA MÉDIA/ BRITA 1) - PREPARO MECÂNICO COM BETONEIRA 400 L. AF_05/2021	m³	9,12	446,49	4.071,98	-	9,12	4.071,98	-	R\$	-	100,00%	
4.2	FABRICAÇÃO, MONTAGEM E DESMONTAGEM DE FÓRMA PARA SAPATA, EM MADEIRA SERRADA, E=25 MM, 4 UTILIZAÇÕES. AF_08/2017	m²	199,84	194,82	38.932,82	-	199,84	38.932,82	-	R\$	-	100,00%	
4.3	FABRICAÇÃO, MONTAGEM E DESMONTAGEM DE FÓRMA PARA VIGA BALDRAME, EM MADEIRA SERRADA, E=25 MM, 4 UTILIZAÇÕES. AF_06/2017	m²	300,28	102,63	30.817,73	-	300,28	30.817,73	-	R\$	-	100,00%	
4.4	CONCRETO FCK = 25MPA, TRAÇO 1:2,3:2,7 (EM MASSA SECA DE CIMENTO/ AREIA MÉDIA/ BRITA 1) - PREPARO MECÂNICO COM BETONEIRA 400 L. AF_05/2021	m³	115,68	572,82	66.263,81	-	115,68	66.263,81	-	R\$	-	100,00%	
4.5	ARMAÇÃO DE BLOCO, VIGA BALDRAME E SAPATA UTILIZANDO AÇO CA-60 DE 5 MM - MONTAGEM. AF_06/2017	KG	486,00	23,99	11.707,12	-	486,00	11.707,12	-	R\$	-	100,00%	

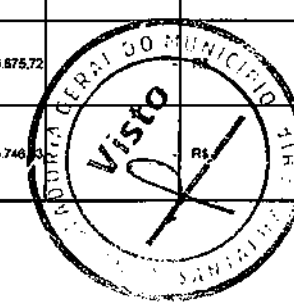


4.6	ARMAÇÃO DE BLOCO, VIGA BALDRAME OU SAPATA UTILIZANDO AÇO CA- 50 DE 6,3 MM - MONTAGEM. AF_09/2017	KG	638,20	22,27	14.168,17			638,20	14.168,17	-	R\$	-	100,00%	
4.7	ARMAÇÃO DE BLOCO, VIGA BALDRAME OU SAPATA UTILIZANDO AÇO CA- 50 DE 8 MM - MONTAGEM. AF_06/2017	KG	107,70	20,66	2.224,00			107,70	2.224,00	-	R\$	-	100,00%	
4.8	ARMAÇÃO DE BLOCO, VIGA BALDRAME OU SAPATA UTILIZANDO AÇO CA- 50 DE 10 MM - MONTAGEM. AF_09/2017	KG	777,40	18,37	14.280,83			777,40	14.280,83	-	R\$	-	100,00%	
4.9	ARMAÇÃO DE BLOCO, VIGA BALDRAME OU SAPATA UTILIZANDO AÇO CA- 50 DE 12,5 MM - MONTAGEM. AF_06/2017	KG	2.208,30	15,50	34.187,65			2.208,30	34.187,65	-	R\$	-	100,00%	
4.10	ARMAÇÃO DE BLOCO, VIGA BALDRAME OU SAPATA UTILIZANDO AÇO CA- 50 DE 16 MM - MONTAGEM. AF_06/2017	KG	300,40	14,62	4.391,84			300,40	4.391,84	-	R\$	-	100,00%	
4.11	ARMAÇÃO DE BLOCO, VIGA BALDRAME OU SAPATA UTILIZANDO AÇO CA- 50 DE 20 MM - MONTAGEM. AF_06/2017	KG	39,00	16,20	631,90			39,00	631,90	-	R\$	-	100,00%	
4.12	IMPERMEABILIZAÇÃO							0,00			R\$			
4.12.1	IMPERMEABILIZAÇÃO DE SUPERFÍCIE COM EMULSÃO ASFÁLTICA, 2 DEMÃOS AF_06/2018	m²	300,28	49,64	14.905,89			300,28	14.905,89	-	R\$	-	100,00%	
5	SUBSTITUIÇÃO							0,00			R\$			
5.1	FABRICAÇÃO DE FÓRMA PARA VIGAS, EM CHAPA DE MADEIRA COMPENSADA RESINADA, E = 17 MM. AF_09/2020	m²	826,73	152,31	125.919,24			826,73	125.919,24	-	R\$	-	100,00%	
5.2	FABRICAÇÃO DE FÓRMA PARA PILARES E ESTRUTURAS SIMILARES, EM CHAPA DE MADEIRA COMPENSADA RESINADA, E = 17 MM. AF_09/2020	m²	618,91	209,58	129.711,15	182,40	38.227,30	618,91	129.711,15	-	R\$	-	100,00%	
5.3	FABRICAÇÃO DE FÓRMA PARA ESCADAS, COM 2 LANCES EM "L" E LAJE PLANA, EM CHAPA DE MADEIRA COMPENSADA RESINADA, E= 17 MM. AF_11/2020	m²	8,10	203,94	1.651,91			8,10	1.651,91	-	R\$	-	100,00%	
5.4	CONCRETO FCK = 25MPa, TRAÇO 1:2:3:2,7 (EM MASSA SECA DE CIMENTO/ AREIA MÉDIA/ BRITA 1) - PREPARO MECÂNICO COM BETONEIRA 400 L. AF_05/2021	m³	83,05	572,82	47.572,70			83,05	47.572,70	-	R\$	-	100,00%	
5.5	ARMAÇÃO DE PILAR OU VIGA DE UMA ESTRUTURA CONVENCIONAL DE CONCRETO ARMADO EM UM EDIFÍCIO DE MÚLTIPLOS PAVIMENTOS UTILIZANDO AÇO CA-60 DE 6,0 MM - MONTAGEM. AF_12/2015	KG	3.411,70	20,53	70.042,20			3.411,70	70.042,20	-	R\$	-	100,00%	
5.6	ARMAÇÃO DE PILAR OU VIGA DE UMA ESTRUTURA CONVENCIONAL DE CONCRETO ARMADO EM UMA EDIFICAÇÃO TÉRREA OU SOBRADO UTILIZANDO AÇO CA-50 DE 6,3 MM - MONTAGEM. AF_12/2015	KG	1.500,60	22,38	33.583,42			1.500,60	33.583,42	-	R\$	-	100,00%	
5.7	ARMAÇÃO DE PILAR OU VIGA DE UMA ESTRUTURA CONVENCIONAL DE CONCRETO ARMADO EM UMA EDIFICAÇÃO TÉRREA OU SOBRADO UTILIZANDO AÇO CA-50 DE 8,0 MM - MONTAGEM. AF_12/2015	KG	301,90	20,65	6.234,23			301,90	6.234,23	-	R\$	-	100,00%	
5.8	ARMAÇÃO DE PILAR OU VIGA DE UMA ESTRUTURA CONVENCIONAL DE CONCRETO ARMADO EM UMA EDIFICAÇÃO TÉRREA OU SOBRADO UTILIZANDO AÇO CA-50 DE 10,0 MM - MONTAGEM. AF_12/2015	KG	1.566,50	18,28	28.635,62			1.566,50	28.635,62	-	R\$	-	100,00%	
5.9	ARMAÇÃO DE PILAR OU VIGA DE UMA ESTRUTURA CONVENCIONAL DE CONCRETO ARMADO EM UMA EDIFICAÇÃO TÉRREA OU SOBRADO UTILIZANDO AÇO CA-50 DE 12,5 MM - MONTAGEM. AF_12/2015	KG	2.583,80	15,33	39.609,65			2.583,80	39.609,65	-	R\$	-	100,00%	
5.10	ARMAÇÃO DE PILAR OU VIGA DE UMA ESTRUTURA CONVENCIONAL DE CONCRETO ARMADO EM UMA EDIFICAÇÃO TÉRREA OU SOBRADO UTILIZANDO AÇO CA-50 DE 16,0 MM - MONTAGEM. AF_12/2015	KG	105,60	14,35	1.515,36			105,60	1.515,36	-	R\$	-	100,00%	
5.11	ARMAÇÃO DE PILAR OU VIGA DE UMA ESTRUTURA CONVENCIONAL DE CONCRETO ARMADO EM UMA EDIFICAÇÃO TÉRREA OU SOBRADO UTILIZANDO AÇO CA-50 DE 20,0 MM - MONTAGEM. AF_12/2015	KG	14,80	15,87	231,70			14,80	231,70	-	R\$	-	100,00%	
5.12	LAJE PRÉ-MOLDADA UNIDIRECIONAL, BIAPOIADA, PARA PISO, ENCHIMENTO EM CERÂMICA, VIGOTA CONVENCIONAL. ALTURA TOTAL DA LAJE (ENCHIMENTO+CAPA) = (8+4). AF_11/2020	m²	-	215,45	-	-39,68	7.282,04	0,00	-	-	R\$	#DIV/0!		
5.13	LAJE PRÉ-MOLDADA UNIDIRECIONAL, BIAPOIADA, PARA FORRO, ENCHIMENTO EM CERÂMICA, VIGOTA CONVENCIONAL. ALTURA TOTAL DA LAJE (ENCHIMENTO+CAPA) = (8+3). AF_11/2020	m²	421,33	202,06	85.133,93	183,19	37.015,37	421,33	85.133,93	-	R\$	-	100,00%	
5.14	FABRICAÇÃO DE FÓRMA PARA LAJES, EM CHAPA DE MADEIRA COMPENSADA RESINADA, E = 17 MM. AF_09/2020	m²	89,91	68,47	6.156,13	59,91	4.102,03	89,91	6.156,13	-	R\$	-	100,00%	
5.15	ESTRUTURA REVERTORIO ENTERRADO							0,00			R\$			
5.15.1	FABRICAÇÃO DE FÓRMA PARA LAJES, EM CHAPA DE MADEIRA COMPENSADA RESINADA, E = 17 MM. AF_09/2020	m²	46,80	68,47	3.204,39			0,00			R\$	46,80	3.204,39	0,00%

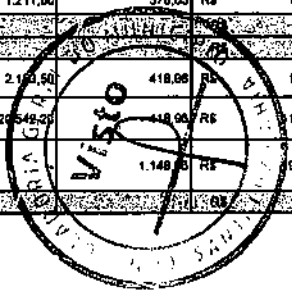


[Handwritten signature]

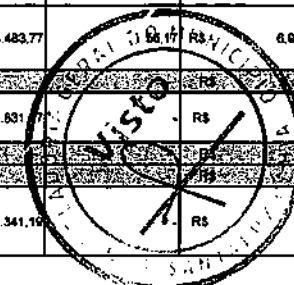
5.15.2	CONCRETO FCK = 25MPA, TRAÇO 1:2:3:2,7 (EM MASSA SECA DE CIMENTO/ AREIA MÉDIA/ BRITA 1) - PREPARO MECÂNICO COM BETONEIRA 400L. AF_05/2021	m³	5,00	572,82	2.864,10			0,00		5,00	R\$	2.864,10	0,00%
5.15.3	ARMAÇÃO DE PILAR OU VIGA DE UMA ESTRUTURA CONVENCIONAL DE CONCRETO ARMADO EM UMA EDIFICAÇÃO TERREA OU SOBRADO UTILIZANDO AÇO CA-50 DE 6,3 MM - MONTAGEM. AF_12/2015	KG	143,40	22,38	3.209,29			0,00		143,40	R\$	3.209,29	0,00%
5.15.4	ARMAÇÃO DE PILAR OU VIGA DE UMA ESTRUTURA CONVENCIONAL DE CONCRETO ARMADO EM UMA EDIFICAÇÃO TERREA OU SOBRADO UTILIZANDO AÇO CA-50 DE 8,0 MM - MONTAGEM. AF_12/2015	KG	204,10	20,55	4.214,66			0,00		204,10	R\$	4.214,66	0,00%
5.15.5	ARMAÇÃO DE PILAR OU VIGA DE UMA ESTRUTURA CONVENCIONAL DE CONCRETO ARMADO EM UMA EDIFICAÇÃO TERREA OU SOBRADO UTILIZANDO AÇO CA-50 DE 10,0 MM - MONTAGEM. AF_12/2015	KG	180,40	18,28	3.297,71			0,00		180,40	R\$	3.297,71	0,00%
6	SISTEMA DE VEDAÇÃO VERTICAL INTERNO E EXTERNO (PAREDES)							0,00			R\$		
6.1	ALVENARIA DE VEDAÇÃO - TERREO							0,00			R\$		
6.1.1	ALVENARIA DE VEDAÇÃO DE BLOCOS CERÂMICOS FURADOS NA HORIZONTAL DE 9X19X19 CM (ESPESSURA 9 CM) E ARGAMASSA DE ASSENTAMENTO COM PREPARO EM BETONEIRA. AF_12/2021	m²	1.184,02	103,38	123.437,78			1.184,02	123.437,78		R\$		100,00%
6.2	ALVENARIA DE VEDAÇÃO - PAVIMENTO SUPERIOR							0,00			R\$		
6.2.1	ALVENARIA DE VEDAÇÃO DE BLOCOS CERÂMICOS FURADOS NA HORIZONTAL DE 9X19X19 CM (ESPESSURA 9 CM) E ARGAMASSA DE ASSENTAMENTO COM PREPARO EM BETONEIRA. AF_12/2021	m²	1.117,86	103,38	115.564,36			1.117,86	115.564,36		R\$		100,00%
6.3	ALVENARIA DE VEDAÇÃO - RECEPÇÃO							0,00			R\$		
6.3.1	ALVENARIA DE VEDAÇÃO DE BLOCOS CERÂMICOS FURADOS NA HORIZONTAL DE 9X19X19 CM (ESPESSURA 9 CM) E ARGAMASSA DE ASSENTAMENTO COM PREPARO EM BETONEIRA. AF_12/2021	m²	91,95	103,38	9.505,79			91,95	9.505,79		R\$		100,00%
6.4	PLATIBANDA DA COBERTURA DO TERREO							0,00			R\$		
6.4.1	ALVENARIA DE VEDAÇÃO DE BLOCOS CERÂMICOS FURADOS NA HORIZONTAL DE 9X19X19 CM (ESPESSURA 9 CM) E ARGAMASSA DE ASSENTAMENTO COM PREPARO EM BETONEIRA. AF_12/2021	m²	114,30	103,38	11.816,33			114,30	11.816,33		R\$		100,00%
6.5	PLATIBANDA COBERTURA DO PAVIMENTO SUPERIOR							0,00			R\$		
6.5.1	ALVENARIA DE VEDAÇÃO DE BLOCOS CERÂMICOS FURADOS NA HORIZONTAL DE 9X19X19 CM (ESPESSURA 9 CM) E ARGAMASSA DE ASSENTAMENTO COM PREPARO EM BETONEIRA. AF_12/2021	m²	123,15	103,38	12.731,24			0,00		123,15	R\$	12.731,24	0,00%
6.6	PLATIBANDA DA ÁREA DO RESERVATÓRIO							0,00			R\$		
6.6.1	ALVENARIA DE VEDAÇÃO DE BLOCOS CERÂMICOS FURADOS NA HORIZONTAL DE 9X19X19 CM (ESPESSURA 9 CM) E ARGAMASSA DE ASSENTAMENTO COM PREPARO EM BETONEIRA. AF_12/2021	m²	37,70	103,38	3.897,42			37,70	3.897,42		R\$		100,00%
6.7	VERGAS E CONTRAVERGAS							0,00			R\$		
6.7.1	VERGA MOLDADA IN LOCO COM UTILIZAÇÃO DE BLOCOS CANALETA PARA JANELAS COM MAIS DE 1,5 M DE VÃO. AF_03/2016	M	110,94	54,61	6.058,43			110,94	6.058,43		R\$		100,00%
6.7.2	CONTRAVERGA MOLDADA IN LOCO COM UTILIZAÇÃO DE BLOCOS CANALETA PARA VÃOS DE MAIS DE 1,5 M DE COMPRIMENTO. AF_03/2016	M	110,94	42,52	4.717,18			110,94	4.717,18		R\$		100,00%
6.7.3	VERGA PRE-MOLDADA PARA PORTAS COM ATÉ 1,5 M DE VÃO. AF_03/2016	M	72,40	48,64	3.536,01			72,40	3.536,01		R\$		100,00%
7	REVESTIMENTOS INTERNOS E EXTERNOS - PAREDES							0,00			R\$		
7.1	REVESTIMENTOS INTERNOS - PAREDES							0,00			R\$		
7.1.1	CHAPISCO APLICADO EM ALVENARIAS E ESTRUTURAS DE CONCRETO INTERNAS, COM COLHER DE PEDREIRO. ARGAMASSA TRAÇO 1:3 COM PREPARO EM BETONEIRA 400L. AF_06/2014	m²	2.651,63	5,07	13.443,76	144,63	733,27	2.651,63	13.443,76		R\$		100,00%
7.1.2	MASSA ÚNICA, PARA RECEBIMENTO DE PINTURA, EM ARGAMASSA TRAÇO 1:2:8, PREPARO MANUAL, APLICADA MANUALMENTE EM FACES INTERNAS DE PAREDES, ESPESSURA DE 10MM, COM EXECUÇÃO DE TALISCAS. AF_06/2014	m²	2.388,00	31,69	75.675,72	176,00	6.645,76	2.388,00	75.675,72		R\$		100,00%
7.1.3	EMBOÇO, PARA RECEBIMENTO DE CERÂMICA, EM ARGAMASSA TRAÇO 1: 2:8, PREPARO MANUAL, APLICADO MANUALMENTE EM FACES INTERNAS DE PAREDES, PARA AMBIENTE COM ÁREA MAIOR QUE 10M2, ESPESSURA DE 10MM, COM EXECUÇÃO DE TALISCAS. AF_06/2014	m²	263,62	25,59	6.746,03	25,42	666,61	263,62	6.746,03		R\$		100,00%




7.1.4	REVESTIMENTO CERÂMICO PARA PAREDES INTERNAS COM PLACAS TIPO ESMALTADA EXTRA DE DIMENSÕES 33X45 CM APLICADAS EM AMBIENTES DE ÁREA MAIOR QUE 5 M² NA ALTURA INTEIRA DAS PAREDES. AF_06/2014	m²	602,77	76,72	46.244,51	680,00	44.497,50	680,00	44.497,50	22,77	R\$	1.748,91	96,22%
7.1.5	PEITORIL LINEAR EM GRANITO OU MÁRMORE. L = 16CM, COMPRIMENTO DE ATÉ 2M, ASSENTADO COM ARGAMASSA 1:6 COM ADITIVO. AF_11/2020	M	93,54	105,56	9.874,08	-	0,00	-	0,00	93,54	R\$	9.874,08	0,00%
7.1.6	PISO VINÍLICO SEMI-FLEXÍVEL EM PLACAS, PADRÃO LISO, ESPESSURA 3,2 MM, FIXADO COM COLA. AF_08/2020	m²	593,22	222,52	132.003,31	-	0,00	-	0,00	593,22	R\$	132.003,31	0,00%
7.1.7	Revestimento cerâmico para piso ou parede, 31 x 47 cm, pel 2, Tecnogrês, acetinado, linha branca, ref.56020 ou similar, aplicada c/ argamassa ind. ac-ii, rejunte acrílico, exceto regularização de base/emboco	m²	645,83	79,69	51.466,19	-	240,00	-	19.125,50	405,83	R\$	32.340,59	37,16%
7.1.8	Revestimento cerâmico para parede, 10 x 10 cm, Eliane, linha galeria branco mesh, pel - 3, aplicado com argamassa industrializada ac-ii, rejuntado, exclusive regularização de base ou emboco - Rev 01	m²	43,06	65,36	2.614,40	-	0,00	-	0,00	43,06	R\$	2.614,40	0,00%
7.2	REVESTIMENTO EXTERNO - PAREDES						0,00				R\$		
7.2.1	CHAPISCO APLICADO EM ALVENARIAS E ESTRUTURAS DE CONCRETO INTERNAS, COM COLHER DE PEDREIRO. ARGAMASSA TRAÇO 1:3 COM PREPARO EM BETONEIRA 400L. AF_06/2014	m²	1.834,40	5,07	9.300,40	200,00	1.014,00	1.550,00	7.858,50	284,40	R\$	1.441,90	84,80%
7.2.2	EMBOÇO PARA RECEBIMENTO DE CERÂMICA EM ARGAMASSA TRAÇO 1:2:8, PREPARO MANUAL, APLICADO MANUALMENTE EM FACES INTERNAS DE PAREDES, PARA AMBIENTE COM ÁREA MAIOR QUE 10M2, ESPESSURA DE 10MM, COM EXECUÇÃO DE TALISCAS. AF_08/2014	m²	1.834,40	25,59	46.942,29	400,00	10.258,00	1.504,00	38.437,39	330,40	R\$	9.454,90	81,96%
7.2.3	Chapim de concreto pré-moldado	m	229,12	69,11	15.834,48	-	63,51	-	4.389,17	165,61	R\$	11.445,30	27,72%
7.2.4	Pastilha cerâmica esmaltada, 5 x 5 cm, marca ATLAS, série metal, cor mármore - SG6408, aplicada com argamassa industrializada ac-ii, rejuntada, exclusive emboco (ou similar)	m²	1.718,86	95,48	164.116,75	-	0,00	-	0,00	1.718,86	R\$	164.116,75	0,00%
8	REVESTIMENTO DE PISO						0,00				R\$		
8.1	LASTRO DE CONCRETO MAGRO, APLICADO EM PISOS, LAJES SOBRE SOLO OU RADIER, ESPESSURA DE 5 CM. AF_07/2016	m²	633,53	35,46	22.484,97	34,02	1.208,34	633,53	22.484,97	-	R\$	-	100,00%
8.2	CONTRAPISO EM ARGAMASSA TRAÇO 1:4 (CIMENTO E AREIA), PREPARO MECÂNICO COM BETONEIRA 400 L, APLICADO EM ÁREAS SECAS SOBRE LAJE, ADERIDO, ACABAMENTO NÃO REFORÇADO, ESPESSURA 3CM. AF_07/2021	m²	818,70	46,57	42.783,85	700,00	32.693,00	700,00	32.599,00	218,70	R\$	10.184,85	76,19%
8.3	PISO VINÍLICO SEMI-FLEXÍVEL EM PLACAS, PADRÃO LISO, ESPESSURA 3,2 MM, FIXADO COM COLA. AF_08/2020	m²	460,90	222,52	102.559,46	-	0,00	-	0,00	460,90	R\$	102.559,46	0,00%
8.4	Revestimento cerâmico para piso ou parede, 60 x 60 cm, c/ piso porcelanato urbanus natural Ret, INCEPA ou similar, PEI 5, aplicado com argamassa industrializada ac-ii, rejuntado, exclusive regularização de base ou emboco	m²	416,38	101,00	42.054,38	-	0,00	-	0,00	416,38	R\$	42.054,38	0,00%
8.5	SOLEIRA EM GRANITO, LARGURA 15 CM, ESPESSURA 2,0 CM. AF_09/2020	M	35,50	99,14	3.519,47	-	0,00	-	0,00	35,50	R\$	3.519,47	0,00%
9	FORRO						0,00				R\$		
9.1	FORRO EM PLACAS DE GESSO, PARA AMBIENTES COMERCIAIS. AF_05/2017 P	m²	818,70	44,87	41.222,06	400,00	17.948,00	400,00	17.948,00	618,70	R\$	23.274,06	43,54%
9.2	ACABAMENTOS PARA FORRO (MOLDURA DE GESSO). AF_05/2017	M	926,65	3,46	3.206,20	360,00	1.211,00	350,00	1.211,00	578,65	R\$	1.995,20	37,77%
10	PINTURA						0,00				R\$		
10.1	PINTURA INTERNA						0,00				R\$		
10.1.1	APLICAÇÃO DE FUNDO SELADOR ACRÍLICO EM PAREDES, UMA DEMÃO. AF_06/2014	m²	1.148,96	2,95	3.389,43	-	790,00	-	2.159,50	418,96	R\$	1.235,83	53,54%
10.1.2	EMASSAMENTO COM MASSA A OLEO, DUAS DEMOIS	m²	1.148,96	28,14	32.331,73	-	790,00	-	20.548,93	418,96	R\$	1.789,53	63,54%
10.1.3	APLICAÇÃO MANUAL DE PINTURA COM TINTA LÁTEX ACRÍLICA EM PAREDES, DUAS DEMOIS. AF_06/2014	m²	1.148,96	16,98	19.509,34	-	0,00	-	0,00	1.148,96	R\$	9.509,34	0,00%
10.2	PINTURA TETO						0,00				R\$		



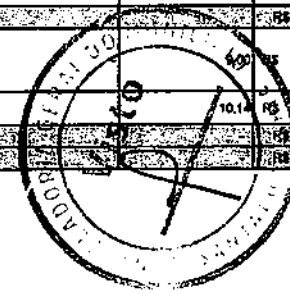
10.2.1	EMASSAMENTO COM MASSA A OLEO, DUAS DEMAO S	m²	918,70	28,14	25.852,21	200,00	5.628,00	200,00	5.628,00	718,70	R\$	20.224,21	21,77%
10.2.2	APLICAÇÃO MANUAL DE PINTURA COM TINTA LÁTEX ACRILICA EM TETO, DUAS DEMÃO S. AF_06/2014	m²	918,70	19,34	17.767,65	-	0,00	-	-	918,70	R\$	17.767,65	0,00%
11	ESQUADRIAS						0,00				R\$		
11.1	PORTAS						0,00				R\$		
11.1.1	KIT DE PORTA DE MADEIRA PINTADA, SEMI-OCA (LEVE OU MÉDIA), 70X210CM, ESPESSURA DE 3,5CM, ITENS INCLUSOS: DOBRADIÇAS, ALIZAR, MONTAGEM E INSTALAÇÃO DO BATENTE, FECHADURA COM EXECUÇÃO DO FURO - FORNECIMENTO E INSTALAÇÃO. AF_12/2019	UN	10,00	1.044,35	10.443,50	-	0,00	-	-	10,00	R\$	10.443,50	0,00%
11.1.2	KIT DE PORTA DE MADEIRA PINTADA, SEMI-OCA (LEVE OU MÉDIA), 80X210CM, ESPESSURA DE 3,5CM, ITENS INCLUSOS: DOBRADIÇAS, ALIZAR, MONTAGEM E INSTALAÇÃO DO BATENTE, FECHADURA COM EXECUÇÃO DO FURO - FORNECIMENTO E INSTALAÇÃO. AF_12/2019	UN	10,00	1.093,02	10.930,20	-	0,00	-	-	10,00	R\$	10.930,20	0,00%
11.1.3	KIT DE PORTA DE MADEIRA PINTADA, SEMI-OCA (LEVE OU MÉDIA), 90X210CM, ESPESSURA DE 3,5CM, ITENS INCLUSOS: DOBRADIÇAS, ALIZAR, MONTAGEM E INSTALAÇÃO DO BATENTE, FECHADURA COM EXECUÇÃO DO FURO - FORNECIMENTO E INSTALAÇÃO. AF_12/2019	UN	33,00	1.181,22	38.980,26	-	0,00	-	-	33,00	R\$	38.980,26	0,00%
11.1.4	Porta em vidro temperado 10mm, incolor, inclusive ferragens de fixação e instalação, inclusive puxador	m²	16,07	652,71	10.489,04	-	0,00	-	-	16,07	R\$	10.489,04	0,00%
11.1.5	INSTALAÇÃO DE VIDRO LISO REFLEXIVO, E = 4 MM, EM ESQUADRIA DE ALUMÍNIO OU PVC, FIXADO COM BAGUETE. AF_01/2021_P	m²	134,65	480,26	64.667,00	-	0,00	-	-	134,65	R\$	64.667,00	0,00%
11.1.6	PORTA EM ALUMÍNIO DE ABRIR TIPO VENEZIANA COM GUARNIÇÃO, FIXAÇÃO COM PARAFUSOS - FORNECIMENTO E INSTALAÇÃO. AF_12/2019	m²	4,30	665,98	2.863,75	-	0,00	-	-	4,30	R\$	2.863,75	0,00%
11.2	JANELAS						0,00				R\$		
11.2.1	JANELA DE VIDRO LISO, E = 6 MM, EM ESQUADRIA DE ALUMÍNIO OU PVC, FIXADO COM BAGUETE, COMPLETA. FORNECIMENTO E INSTALAÇÃO AF_01/2021_P	m²	28,82	443,20	11.886,62	-	0,00	-	-	28,82	R\$	11.886,62	0,00%
12	COBERTURA						0,00				R\$		
12.1	TELHAMENTO COM TELHA ONDULADA DE FIBROCIMENTO E = 8 MM, COM RECOBRIMENTO LATERAL DE 1/4 DE ONDA PARA TELHADO COM INCLINAÇÃO MÁXIMA DE 19°, COM ATÉ 2 ÁGUAS, INCLUSO IÇAMENTO. AF_07/2019	m²	643,80	73,04	47.023,15	-	300,00	21.912,00	-	343,80	R\$	25.111,15	48,60%
12.2	TRAMA DE MADEIRA COMPOSTA POR TERÇAS PARA TELHADOS DE ATÉ 2 ÁGUAS PARA TELHA ESTRUTURAL DE FIBROCIMENTO, INCLUSO TRANSPORTE VERTICAL. AF_07/2019	m²	643,80	26,49	17.054,26	-	300,00	7.947,00	-	343,80	R\$	9.107,26	48,60%
12.3	FABRICAÇÃO E INSTALAÇÃO DE ESTRUTURA PONTALETADA DE MADEIRA NÃO APARELHADA PARA TELHADOS COM ATÉ 2 ÁGUAS E PARA TELHA ONDULADA DE FIBROCIMENTO, METÁLICA, PLÁSTICA OU TERMOACÚSTICA, INCLUSO TRANSPORTE VERTICAL. AF_12/2015	m²	643,80	33,63	21.650,99	-	300,00	10.089,00	-	343,80	R\$	11.561,99	48,60%
12.4	COBERTURA COM TELHA DE AÇO ZINCADO, TRAPEZOIDAL, ESPESSURA DE 0,5 MM, INCLUINDO ACESSÓRIOS	m²	1,00	98,71	98,71	-	0,00	-	-	1,00	R\$	98,71	0,00%
12.5	RUFO EM CHAPA DE AÇO GALVANIZADO NÚMERO 24, CORTE DE 25 CM, INCLUSO TRANSPORTE VERTICAL. AF_07/2019	M	268,80	72,63	18.377,66	62,90	3.776,76	52,00	3.776,76	214,80	R\$	16.600,92	18,48%
12.6	CALHA EM CHAPA DE AÇO GALVANIZADO NÚMERO 24, DESENVOLVIMENTO DE 50 CM, INCLUSO TRANSPORTE VERTICAL. AF_07/2019	M	92,47	123,52	11.421,89	-	36,30	4.483,77	-	-	R\$	6.938,11	38,26%
12.8	IMPERMEABILIZAÇÃO LAJE DOS REVERVATÓRIOS						0,00				R\$		
12.5	IMPERMEABILIZAÇÃO DE PISO COM ARGAMASSA DE CIMENTO E AREIA, COM ADITIVO IMPERMEABILIZANTE, E = 2CM. AF_06/2018	m²	31,25	58,62	1.831,87	-	31,25	1.831,77	-	-	R\$	-	100,00%
14	QUIOSQUES						0,00				R\$		
14.6.1	ESTRUTURA E ALVENARIA - QUIOSQUES						0,00				R\$		
14.6.1.1	(COMPOSIÇÃO REPRESENTATIVA) EXECUÇÃO DE ESTRUTURAS DE CONCRETO ARMADO, PARA EDIFICAÇÃO INSTITUCIONAL TÉRREA, FCK = 25 MPA. AF_01/2017	m³	3,00	4.113,73	12.341,19	-	3,00	12.341,19	-	-	R\$	-	100,00%




14.6.1.2	ALVENARIA DE VEDAÇÃO DE BLOCOS CERÂMICOS FURADOS NA HORIZONTAL DE 9X19X19 CM (ESPESURA 9 CM) E ARGAMASSA DE ASSENTAMENTO COM PREPARO EM BETONEIRA. AF_12/2021	m²	255,88	103,38	26.452,87			255,88	26.452,87		R\$	-	100,00%
14.6.1.3	LAJE PRÉ-MOLDADA UNIDIRECIONAL, BIPOIADA, PARA FORRO, ENCHIMENTO EM CERÂMICA, VIGOTA CONVENCIONAL, ALTURA TOTAL DA LAJE (ENCHIMENTO+CAPA) = (8+3). AF_11/2020	m²	59,94	202,06	12.111,47			59,94	12.111,47		R\$	-	100,00%
14.6.1.4	Chapim de concreto pré-moldado	m	72,20	69,11	4.989,74			0,00	-	72,20	R\$	4.989,74	0,00%
14.6.2	COBERTURA - QUIOSQUES							0,00	-		R\$	-	
14.6.2.1	TELHAMENTO COM TELHA ONDULADA DE FIBROCIMENTO E = 6 MM, COM RECOBRIMENTO LATERAL DE 1 1/4 DE ONDA PARA TELHADO COM INCLINAÇÃO MÁXIMA DE 10°, COM ATÉ 2 ÁGUAS, INCLUSO IÇAMENTO. AF_07/2019	m²	50,98	79,04	3.723,57	25,00	1.826,00	25,00	1.826,00	25,98	R\$	1.897,57	49,04%
14.6.2.2	TRAMA DE MADEIRA COMPOSTA POR TERÇAS PARA TELHADOS DE ATÉ 2 ÁGUAS PARA TELHA ESTRUTURAL DE FIBROCIMENTO, INCLUSO TRANSPORTE VERTICAL. AF_07/2019	m²	50,98	26,49	1.350,46	25,00	662,26	25,00	662,26	25,98	R\$	668,21	49,04%
14.6.2.3	GALHA EM CHAPA DE AÇO GALVANIZADO NÚMERO 24, DESENVOLVIMENTO DE 33 CM, INCLUSO TRANSPORTE VERTICAL. AF_07/2019	M	22,50	91,59	2.060,77			0,00	-	22,50	R\$	2.060,77	0,00%
14.6.2.4	RUFO EM CHAPA DE AÇO GALVANIZADO NÚMERO 24, CORTE DE 25 CM, INCLUSO TRANSPORTE VERTICAL. AF_07/2019	M	72,20	72,63	5.243,88			0,00	-	72,20	R\$	5.243,88	0,00%
14.6.2.5	Fornecimento e instalação de chapas de policarbonato, e=8mm em toldo/cobertura/fechamento/etc - Rev 01	m²	51,84	553,61	28.699,14			0,00	-	51,84	R\$	28.699,14	0,00%
14.6.2.6	Estrutura metálica, em tubos quadrados ASTM A-36, 100x100x3mm (6,174kg/m), pintada, p/ telhados, vãos 6,00 a 10,00m - Executada	m	136,80	245,13	33.533,78			0,00	-	136,80	R\$	33.533,78	0,00%
14.6.3	PISO - QUIOSQUES							0,00	-		R\$	-	
14.6.3.1	LASTRO DE CONCRETO MAGRO, APLICADO EM PISOS, LAJES SOBRE SOLO OU RADIER, ESPESSURA DE 5 CM. AF_07/2016	m²	50,36	35,46	1.785,76			50,36	1.785,76		R\$	-	100,00%
14.6.3.2	CONTRAPISO EM ARGAMASSA TRAÇO 1:4 (CIMENTO E AREIA), PREPARO MECÂNICO COM BETONEIRA 400 L, APLICADO EM ÁREAS SECAS SOBRE LAJE, ADERIDO, ACABAMENTO NÃO REFORÇADO, ESPESSURA 3CM. AF_07/2021	m²	50,36	46,57	2.345,26	60,34	2.345,26	50,36	2.345,26		R\$	-	100,00%
14.6.3.3	REVESTIMENTO CERÂMICO PARA PISO COM PLACAS TIPO ESMALTADA EXTRA DE DIMENSÕES 45X45 CM APLICADA EM AMBIENTES DE ÁREA ENTRE 5 M2 E 10 M2. AF_06/2014	m²	50,36	65,90	3.318,72			0,00	-	50,36	R\$	3.318,72	0,00%
14.6.4	REVESTIMENTO PAREDE E TETO - QUIOSQUES							0,00	-		R\$	-	
14.6.4.1	CHAPISCO APLICADO EM ALVENARIAS E ESTRUTURAS DE CONCRETO INTERNAS, COM COLHER DE PEDREIRO. ARGAMASSA TRAÇO 1:3 COM PREPARO EM BETONEIRA 400L. AF_06/2014	m²	511,76	5,07	2.594,62	51,76	313,12	511,76	2.594,62		R\$	-	100,00%
14.6.4.2	EMBOÇO, PARA RECEBIMENTO DE CERÂMICA, EM ARGAMASSA TRAÇO 1: 2:8, PREPARO MANUAL, APLICADO MANUALMENTE EM FACES INTERNAS DE PAREDES, PARA AMBIENTE COM ÁREA MAIOR QUE 10M2, ESPESSURA DE 10MM, COM EXECUÇÃO DE TALISCAS. AF_06/2014	m²	511,76	25,59	13.095,93	51,76	1.680,43	511,76	13.095,93		R\$	-	100,00%
14.6.4.3	REVESTIMENTO CERÂMICO PARA PAREDES INTERNAS COM PLACAS TIPO ESMALTADA EXTRA DE DIMENSÕES 20X20 CM APLICADAS EM AMBIENTES DE ÁREA MAIOR QUE 5 M² NA ALTURA INTEIRA DAS PAREDES. AF_06/2014	m²	129,92	68,40	8.866,52	110,00	7.824,00	110,00	7.524,00	19,82	R\$	1.362,52	84,87%
14.6.4.4	FORRO EM PLACAS DE GESSO, PARA AMBIENTES COMERCIAIS. AF_05/2017 P	m²	50,36	44,87	2.259,66			0,00	-	50,36	R\$	2.259,66	0,00%
14.6.4.5	Pastilha cerâmica esmaltada, 5 x 5 cm, marca ATLAS, série metal, cor mármore - SG8408, aplicada com argamassa industrializada ac-II, rejuntada, exclusiva emboço (ou similar)	m²	198,34	95,48	18.746,54			0,00	-	198,34	R\$	18.746,54	0,00%
14.6.4.6	APLICAÇÃO MANUAL DE PINTURA COM TINTA LÁTEX ACRÍLICA EM PAREDES, DUAS DEMÃOS. AF_06/2014	m²	78,18	16,98	1.327,49			0,00	-	78,18	R\$	1.327,49	0,00%
14.6.4.7	APLICAÇÃO DE FUNDO SELADOR ACRÍLICO EM TETO, UMA DEMÃO. AF_06/2014	m²	50,36	3,47	174,74			0,00	-	50,36	R\$	174,74	0,00%
14.6.4.8	APLICAÇÃO MANUAL DE PINTURA COM TINTA LÁTEX ACRÍLICA EM TETO, DUAS DEMÃOS. AF_06/2014	m²	50,36	19,34	973,96			0,00	-	50,36	R\$	973,96	0,00%



14.6.4.9	APLICAÇÃO DE FUNDO SELADOR ACRÍLICO EM PAREDES, UMA DEMÃO, AF_06/2014	m²	27,82	2,95	82,06			-	0,00		27,82	R\$	82,06	0,00%
14.6.4.10	EMASSAMENTO COM MASSA A OLEO, DUAS DEMÃOS	m²	27,82	28,14	782,85			-	0,00		27,82	R\$	782,85	0,00%
14.6.5	INSTALAÇÕES HIDRAULICAS, LOUÇAS E METAIS - QUIOSQUES								0,00			R\$		
14.6.5.1	Porto de esgoto com tubo de pvc rígido soldável de Ø 100 mm (vaso sanitário)	pt	4,00	139,36	557,44			-	4,00		557,44	R\$	-	100,00%
14.6.5.2	Porto de esgoto com tubo de pvc rígido soldável de Ø 40 mm (lavatórios, micrômetros, ralos sifonados, etc...)	un	8,00	88,30	706,40			-	8,00		706,40	R\$	-	100,00%
14.6.5.3	PONTO DE CONSUMO TERMINAL DE ÁGUA FRIA (SUBRAMAL) COM TUBULAÇÃO DE PVC, DN 25 MM, INSTALADO EM RAMAL DE ÁGUA, INCLUSOS RASGO E CHUMBAMENTO EM ALVENARIA, AF_12/2014	UN	12,00	172,86	2.074,32			-	12,00		2.074,32	R\$	-	100,00%
14.6.5.4	VASO SANITÁRIO SIFONADO COM CAIXA ACOPLADA LOUÇA BRANCA - PADRÃO MÉDIO, INCLUSO ENGATE FLEXÍVEL EM METAL CROMADO, 1/2 X 40CM - FORNECIMENTO E INSTALAÇÃO, AF_01/2020	UN	4,00	532,72	2.130,88			-	0,00		4,00	R\$	2.130,88	0,00%
14.6.5.5	LAVATÓRIO LOUÇA BRANCA SUSPENSO, 29,5 X 39CM OU EQUIVALENTE, INCLUSO SIFÃO TIPO GARRAFA EM PVC, VÁLVULA E ENGATE FLEXÍVEL 30CM EM PLÁSTICO E TORNEIRA CROMADA DE MESA, PADRÃO POPULAR - FORNECIMENTO E INSTALAÇÃO, AF_01/2020	UN	4,00	268,33	1.073,32			-	0,00		4,00	R\$	1.073,32	0,00%
14.6.5.6	CAIXA D'ÁGUA EM POLIETILENO, 1500 LITROS - FORNECIMENTO E INSTALAÇÃO, AF_06/2021	UN	2,00	982,73	1.965,46			-	2,00		1.965,46	R\$	-	100,00%
14.6.5.7	BANCADELA GRANITO CINZA 150 X 60 CM, COM CUBA DE EMBUTIR DE AÇO, VÁLVULA AMERICANA EM METAL, SIFÃO FLEXÍVEL EM PVC, ENGATE FLEXÍVEL 30 CM, TORNEIRA CROMADA LONGA, DE PAREDE, 1/2" OU 3/4", PJ COZINHA, PADRÃO POPULAR - FORNEC. E INSTALAÇÃO, AF_01/2020	UN	4,00	1.077,49	4.309,96			-	0,00		4,00	R\$	4.309,96	0,00%
14.6.6	INSTALAÇÕES ELÉTRICAS - QUIOSQUES								0,00			R\$		
14.6.6.1	PONTO DE TOMADA RESIDENCIAL INCLUINDO TOMADA (2 MÓDULOS) 10A/250V, CAIXA ELÉTRICA, ELETRODUTO, CABO, RASGO, QUEBRA E CHUMBAMENTO, AF_01/2016	UN	32,00	235,55	7.537,60	32,00	7.537,60		32,00		7.537,60	R\$	-	100,00%
14.6.6.2	PONTO DE ILUMINAÇÃO RESIDENCIAL INCLUINDO INTERRUPTOR SIMPLES, CAIXA ELÉTRICA, ELETRODUTO, CABO, RASGO, QUEBRA E CHUMBAMENTO (EXCLUINDO LUMINÁRIA E LÂMPADA), AF_01/2016	UN	4,00	172,54	680,16	4,00	680,16		4,00		680,16	R\$	-	100,00%
14.6.6.3	Luminária tipo spot de embutir com lâmpada led 15w	un	-	102,52	-			-	0,00		-	R\$	-	#DIV/0!
14.6.6.4	PONTO DE ILUMINAÇÃO RESIDENCIAL INCLUINDO INTERRUPTOR SIMPLES (2 MÓDULOS), CAIXA ELÉTRICA, ELETRODUTO, CABO, RASGO, QUEBRA E CHUMBAMENTO (EXCLUINDO LUMINÁRIA E LÂMPADA), AF_01/2016	UN	8,00	203,70	1.629,60			-	0,00		8,00	R\$	1.629,60	0,00%
14.6.7	ESQUADRIAS - QUIOSQUES								0,00			R\$		
14.6.7.2	Porta ou janela em alumínio, cor N/P/B, tipo veneziana, de abrir ou correr, completa inclusive caixilhos, dobradiças ou roldanas e fechadura	m²	36,50	384,72	14.042,28			-	0,00		36,50	R\$	14.042,28	0,00%
14.6.7.3	Porta ou janela em alumínio, cor N/P/B, tipo veneziana, de abrir ou correr, completa inclusive caixilhos, dobradiças ou roldanas e fechadura	m²	10,86	384,72	4.178,05			-	0,00		10,86	R\$	4.178,05	0,00%
14.6.8	DIVERSOS - QUIOSQUES								0,00			R\$		
14.6.8.1	Banco com encosto, compr=1,50m, largura=30cm, pé de ferro fundido e com 10 réguas de madeira, inclusive pintura	un	9,00	1.327,23	11.945,07			-	0,00		9,00	R\$	11.945,07	0,00%
14.6.8.2	Tampo de balcão em granito cinza andorinha, e=2cm	m²	10,14	415,33	4.211,44			-	0,00		10,14	R\$	4.211,44	0,00%
15	HIDROBANITÁRIO								0,00			R\$		
16	EGGOTO E SANITÁRIO E PAVIMENTO								0,00			R\$		

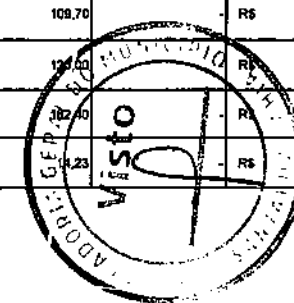


15.1.1	CAIXA ENTERRADA HIDRÁULICA RETANGULAR EM ALVENARIA COM TUILOS CERÂMICOS MACIÇOS, DIMENSÕES INTERNAS: 0,6X0,6X0,6 M PARA REDE DE ESGOTO. AF_12/2020	UN	4,00	741,16	2.964,64			4,00	2.964,64	R\$	-	100,00%
15.1.2	Caixa sifonada em pvc, 150 x 150 x 50 mm, com tampa cega, acabamento branco, Alcos ou similar	un	25,00	59,09	1.477,25			25,00	1.477,25	R\$	-	100,00%
15.1.3	RALO SIFONADO, PVC, DN 100 X 40 MM, JUNTA SOLDÁVEL, FORNECIDO E INSTALADO EM RAMAL DE DESCARGA OU EM RAMAL DE ESGOTO SANITÁRIO. AF_12/2014	UN	2,00	16,76	33,52			2,00	33,52	R\$	-	100,00%
15.1.6	CURVA 45 GRAUS, PVC, SOLDÁVEL, DN 40MM, INSTALADO EM PRUMADA DE ÁGUA - FORNECIMENTO E INSTALAÇÃO. AF_12/2014	UN	4,00	16,83	67,32			4,00	67,32	R\$	-	100,00%
15.1.7	Curva 45° longa em pvc rígido c/ anéis, diâm = 100mm	un	6,00	73,55	441,30			6,00	441,30	R\$	-	100,00%
15.1.8	Curva 45° longa em pvc rígido c/ anéis, diâm = 50mm	un	6,00	23,83	119,15			6,00	119,15	R\$	-	100,00%
15.1.9	Curva de 90° longa em pvc rígido c/ anéis, para esgoto secundário, diâm = 40mm	un	2,00	21,89	43,78			2,00	43,78	R\$	-	100,00%
15.1.10	Curva 90° curta em pvc rígido c/ anéis, diâm = 100mm	un	1,00	45,95	45,95			1,00	45,95	R\$	-	100,00%
15.1.11	Fornecimento e instalação de curva 90° curta pvc, junta elástica, ponta/bolsa, d = 40mm	un	35,00	14,49	507,15			35,00	507,15	R\$	-	100,00%
15.1.12	Joelho 90° em pvc rígido c/ anéis, para esgoto predial, diâm = 100mm	un	15,00	28,30	424,50			15,00	424,50	R\$	-	100,00%
15.1.13	Joelho 90° c/ visita, pvc soldável, p/ esgoto, diâm = 100 x 50mm	un	2,00	46,15	92,30			2,00	92,30	R\$	-	100,00%
15.1.14	Joelho 90° pvc rígido, série R, d= 40mm, para esgoto secundário	un	33,00	22,21	732,93			33,00	732,93	R\$	-	100,00%
15.1.15	Junção simples em pvc rígido c/ anéis, para esgoto primário, diâm = 100 x 50mm	un	19,00	53,32	1.013,08			19,00	1.013,08	R\$	-	100,00%
15.1.16	Junção simples em pvc rígido c/ anéis, para esgoto primário, diâm = 100 x 100mm	un	15,00	61,54	923,10			15,00	923,10	R\$	-	100,00%
15.1.17	JUNÇÃO SIMPLES, PVC, SERIE R, AGUA PLUVIAL, DN 40 MM, JUNTA SOLDÁVEL, FORNECIDO E INSTALADO EM RAMAL DE ENCAMINHAMENTO. AF_12/2014	UN	3,00	16,12	48,36			3,00	48,36	R\$	-	100,00%
15.1.18	JUNÇÃO SIMPLES, PVC, SERIE NORMAL, ESGOTO PREDIAL, DN 50 X 50 MM, JUNTA ELÁSTICA, FORNECIDO E INSTALADO EM PRUMADA DE ESGOTO SANITÁRIO OU VENTILAÇÃO. AF_12/2014	UN	1,00	20,75	20,75			1,00	20,75	R\$	-	100,00%
15.1.19	Redução excêntrica em pvc rígido c/ anéis, para esgoto primário, diâm = 100 x 50mm	un	3,00	24,55	73,65			3,00	73,65	R\$	-	100,00%
15.1.20	TUBO PVC PONTA/BOLSA C/ VIOLA DN=100MM P/ ESGOTO JUNTA COM ANEL - FORNECIMENTO E INSTALACAO	M	14,30	53,24	761,33			14,30	761,33	R\$	-	100,00%
15.1.21	TUBO PVC, SERIE NORMAL, ESGOTO PREDIAL, DN 100 MM, FORNECIDO E INSTALADO EM PRUMADA DE ESGOTO SANITÁRIO OU VENTILAÇÃO. AF_12/2014	M	156,02	31,47	4.899,94			156,02	4.899,94	R\$	-	100,00%
15.1.22	Tubo pvc rígido c/anel borracha, serie normal, p/ esgoto predial, d = 40mm	m	38,27	20,21	773,43			38,27	773,43	R\$	-	100,00%
15.1.23	Tubo pvc rígido c/anel borracha, serie normal, p/ esgoto predial, d = 50mm	m	26,27	26,25	689,58			26,27	689,58	R\$	-	100,00%
15.1.24	Te sanitário em pvc rígido c/ anéis, para esgoto primário, diâm = 100 x 100mm	un	1,00	54,25	54,25			1,00	54,25	R\$	-	100,00%
15.1.25	Curva 90° curta em pvc rígido c/ anéis, diâm = 50mm	un	21,00	22,59	474,39			21,00	474,39	R\$	-	100,00%
15.1.26	Joelho 45° em pvc rígido c/ anéis, para esgoto predial, diâm = 50mm	un	4,00	14,03	56,12			4,00	56,12	R\$	-	100,00%
15.1.27	Joelho 90° em pvc rígido c/ anéis, para esgoto predial, diâm = 50mm	un	21,00	13,23	277,83			21,00	277,83	R\$	-	100,00%
15.1.28	TUBO, PVC, SOLDÁVEL, DN 50MM, INSTALADO EM PRUMADA DE ÁGUA - FORNECIMENTO E INSTALAÇÃO. AF_12/2014	M	10,78	24,02	258,45			10,78	258,45	R\$	-	100,00%
15.1.29	TE, PVC, SERIE NORMAL, ESGOTO PREDIAL, DN 50 X 50 MM, JUNTA ELÁSTICA, FORNECIDO E INSTALADO EM PRUMADA DE ESGOTO SANITÁRIO OU VENTILAÇÃO. AF_12/2014	UN	21,00	18,48	388,08			21,00	388,08	R\$	-	100,00%




[Handwritten signature]

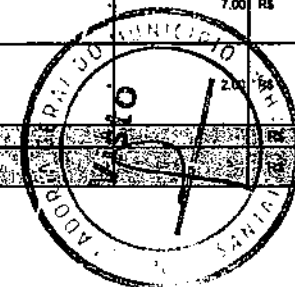
15.3 - ESGOTO E SANITÁRIO 2º PAVIMENTO							0,00					
15.3.1	Caixa sifonada em pvc, 150 x 150 x 50 mm, com tampa cega, acabamento branco, Altos ou similar	un	1,00	59,09	59,09		1,00	59,09		R\$	-	100,00%
15.3.2	Curva 45° longa em pvc rígido c/ anéis, diâm =100mm	un	1,00	73,55	73,55		1,00	73,55		R\$	-	100,00%
15.3.3	Curva de 45° em pvc rígido c/ anéis, para esgoto secundário, diâm = 40mm	un	1,00	17,69	17,69		1,00	17,69		R\$	-	100,00%
15.3.4	Curva de 90° longa em pvc rígido c/ anéis, para esgoto secundário, diâm = 40mm	un	2,00	21,89	43,78		2,00	43,78		R\$	-	100,00%
15.3.5	Joelho 90° em pvc rígido c/ anéis, para esgoto predial, diâm =100mm	un	2,00	28,30	56,60		2,00	56,60		R\$	-	100,00%
15.3.6	Joelho 90° pvc rígido, série R, d= 40mm, para esgoto secundário	un	2,00	22,21	44,42		2,00	44,42		R\$	-	100,00%
15.3.7	Junção simples em pvc rígido c/ anéis, para esgoto primário, diâm =100 x 50mm	un	1,00	53,32	53,32		1,00	53,32		R\$	-	100,00%
15.3.8	Junção simples em pvc rígido c/ anéis, para esgoto primário, diâm = 100 x 100mm	un	1,00	61,54	61,54		1,00	61,54		R\$	-	100,00%
15.3.9	TUBO PVC PONTA/BOLSA C/ VIROLA DN=100MM P/ ESGOTO JUNTA COM ANEL - FORNECIMENTO E INSTALACAO	M	16,21	53,24	863,02		16,21	863,02		R\$	-	100,00%
15.3.10	Tubo pvc rígido c/anel borracha, serie normal, p/esgoto predial, d = 40mm	m	4,38	20,21	88,51		4,38	88,51		R\$	-	100,00%
15.3.11	Tubo pvc rígido c/anel borracha, serie normal, p/esgoto predial, d = 50mm	m	0,43	26,25	11,28		0,43	11,28		R\$	-	100,00%
15.3.12	Te sanitário em pvc rígido c/ anéis, para esgoto primário, diâm =100 x 100mm	un	1,00	54,25	54,25		1,00	54,25		R\$	-	100,00%
15.3.13	Curva 90° curta em pvc rígido c/ anéis, diâm = 50mm	un	1,00	22,59	22,59		1,00	22,59		R\$	-	100,00%
15.3.14	Joelho 90° em pvc rígido c/ anéis, para esgoto predial, diâm = 50mm	un	1,00	13,23	13,23		1,00	13,23		R\$	-	100,00%
15.3.15	Luva simples em pvc rígido c/ anéis, para esgoto primário, diâm = 50mm	un	16,00	13,95	251,10		16,00	251,10		R\$	-	100,00%
15.3.16	Terminal de ventilação em pvc rígido c/ anéis, para esgoto primário, diâm = 50mm	un	4,00	10,72	42,88		4,00	42,88		R\$	-	100,00%
15.3.17	TUBO PVC ESGOTO PREDIAL DN 50MM, INCLUSIVE CONEXOES - FORNECIMENTO E INSTALACAO	M	69,07	58,84	4.064,07		69,07	4.064,07		R\$	-	100,00%
15.3.18	TE, PVC, SERIE NORMAL, ESGOTO PREDIAL, DN 50 X 50 MM, JUNTA ELÁSTICA, FORNECIDO E INSTALADO EM PRUMADA DE ESGOTO SANITÁRIO OU VENTILAÇÃO. AF_12/2014	UN	1,00	16,48	16,48		1,00	16,48		R\$	-	100,00%
15.4 - ESGOTO E SANITÁRIO 3º PAVIMENTO							0,00					
15.4.1	Terminal de ventilação em pvc rígido soldável, para esgoto primário, diâm = 100mm	un	1,00	28,69	28,69		0,00		1,00	R\$	28,69	0,00%
15.4.2	TUBO PVC PONTA/BOLSA C/ VIROLA DN=100MM P/ ESGOTO JUNTA COM ANEL - FORNECIMENTO E INSTALACAO	M	3,10	53,24	165,04		0,00		3,10	R\$	165,04	0,00%
15.4.3	Terminal de ventilação em pvc rígido c/ anéis, para esgoto primário, diâm = 50mm	un	19,00	10,72	203,68		0,00		19,00	R\$	203,68	0,00%
15.4.4	TUBO PVC, SERIE NORMAL, ESGOTO PREDIAL, DN 50 MM, FORNECIDO E INSTALADO EM PRUMADA DE ESGOTO SANITÁRIO OU VENTILAÇÃO. AF_12/2014	M	59,81	15,66	936,62		0,00		59,81	R\$	936,62	0,00%
15.5 - ÁGUA FRIA 6 BARRILETE 1º PAVIMENTO							0,00					
15.5.1	REGISTRO DE ESFERA, PVC, ROSCÁVEL, COM VOLANTE, 1/2" - FORNECIMENTO E INSTALAÇÃO. AF_08/2021	UN	5,00	26,24	131,20		5,00	131,20		R\$	-	100,00%
15.5.2	REGISTRO DE ESFERA, PVC, ROSCÁVEL, COM BORBOLETA, 1/2" - FORNECIMENTO E INSTALAÇÃO. AF_08/2021	UN	5,00	21,94	109,70		5,00	109,70		R\$	-	100,00%
15.5.3	COLAR DE TOMADA EM POLIPROPILENO, PP, COM PARAFUSOS, PARA PEAD, 63 X 1/2" - LIGACAO PREDIAL DE AGUA	UN	5,00	24,00	120,00		5,00	120,00		R\$	-	100,00%
15.5.4	JOELHO 90 GRAUS, PVC, SOLDÁVEL, DN 20MM, INSTALADO EM RAMAL OU SUB-RAMAL DE ÁGUA - FORNECIMENTO E INSTALAÇÃO. AF_12/2014	UN	20,00	9,12	182,40		20,00	182,40		R\$	-	100,00%
15.5.5	TUBO PVC, SOLDÁVEL, DN 20MM, INSTALADO EM RAMAL DE DISTRIBUIÇÃO DE ÁGUA - FORNECIMENTO E INSTALAÇÃO. AF_12/2014	M	1,40	10,17	14,23		1,40	14,23		R\$	-	100,00%



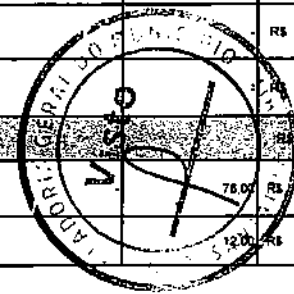
15.5.6	ADAPTADOR CURTO COM BOLSA E ROSCA PARA REGISTRO, PVC, SOLDÁVEL, DN 20MM X 1/2D, INSTALADO EM RAMAL DE DISTRIBUIÇÃO DE ÁGUA - FORNECIMENTO E INSTALAÇÃO. AF_12/2014	UN	10,00	5,03	50,30			10,00	50,30	R\$	-	100,00%
15.5.7	CURVA 90 GRAUS, PVC, SOLDÁVEL, DN 20MM, INSTALADO EM RAMAL DE DISTRIBUIÇÃO DE ÁGUA - FORNECIMENTO E INSTALAÇÃO. AF_12/2014	UN	5,00	8,97	44,85			5,00	44,85	R\$	-	100,00%
15.5.8	JOELHO 90 GRAUS, PVC, SOLDÁVEL, DN 20MM, INSTALADO EM RAMAL DE DISTRIBUIÇÃO DE ÁGUA - FORNECIMENTO E INSTALAÇÃO. AF_12/2014	UN	5,00	6,17	30,85			5,00	30,85	R\$	-	100,00%
15.5.9	LUVA DE CORRER, PVC, SOLDÁVEL, DN 20MM, INSTALADO EM RAMAL DE DISTRIBUIÇÃO DE ÁGUA - FORNECIMENTO E INSTALAÇÃO. AF_12/2014	UN	5,00	15,66	78,30			5,00	78,30	R\$	-	100,00%
15.5.10	TUBO, PVC, SOLDÁVEL, DN 20MM, INSTALADO EM RAMAL DE DISTRIBUIÇÃO DE ÁGUA - FORNECIMENTO E INSTALAÇÃO. AF_12/2014	M	18,14	10,17	184,65			18,14	184,65	R\$	-	100,00%
15.5.11	ADAPTADOR CURTO COM BOLSA E ROSCA PARA REGISTRO, PVC, SOLDÁVEL, DN 25MM X 3/4D, INSTALADO EM RAMAL DE DISTRIBUIÇÃO DE ÁGUA - FORNECIMENTO E INSTALAÇÃO. AF_12/2014	UN	42,00	6,01	252,42			42,00	252,42	R\$	-	100,00%
15.5.12	CURVA 90 GRAUS, PVC, SOLDÁVEL, DN 25MM, INSTALADO EM RAMAL DE DISTRIBUIÇÃO DE ÁGUA - FORNECIMENTO E INSTALAÇÃO. AF_12/2014	UN	49,00	11,01	539,48			49,00	539,48	R\$	-	100,00%
15.5.13	LUVA PVC SOLDÁVEL ÁGUA FRIA 25MM - FORNECIMENTO E INSTALAÇÃO	UN	20,00	7,12	142,40			20,00	142,40	R\$	-	100,00%
15.5.14	TUBO PVC SOLDÁVEL ÁGUA FRIA DN 25MM, INCLUSIVE CONEXOES - FORNECIMENTO E INSTALACAO	M	104,72	31,56	3.304,96			104,72	3.304,96	R\$	-	100,00%
15.5.15	TE, PVC, SOLDÁVEL, DN 25MM, INSTALADO EM PRUMADA DE ÁGUA - FORNECIMENTO E INSTALAÇÃO. AF_12/2014	UN	32,00	8,33	266,56			32,00	266,56	R\$	-	100,00%
15.5.16	JOELHO 90 GRAUS COM BUCHA DE LATÃO, PVC, SOLDÁVEL, DN 25MM, X 3/4D INSTALADO EM RAMAL OU SUB-RAMAL DE ÁGUA - FORNECIMENTO E INSTALAÇÃO. AF_12/2014	UN	4,00	20,77	83,08			4,00	83,08	R\$	-	100,00%
15.5.17	JOELHO 90 GRAUS COM BUCHA DE LATÃO, PVC, SOLDÁVEL, DN 25MM, X 1/2D INSTALADO EM RAMAL OU SUB-RAMAL DE ÁGUA - FORNECIMENTO E INSTALAÇÃO. AF_12/2014	UN	31,00	19,05	590,55			31,00	590,55	R\$	-	100,00%
15.5.18	RALO SIFONADO, PVC, DN 100 X 40 MM, JUNTA SOLDÁVEL, FORNECIDO E INSTALADO EM RAMAL DE DESCARGA OU EM RAMAL DE ESGOTO SANITÁRIO. AF_12/2014	UN	17,00	16,76	284,92			17,00	284,92	R\$	-	100,00%
15.6	ÁGUA FRIA BARRILETE 2º PAVIMENTO							0,00		R\$		
15.6.1	CURVA 90 GRAUS, PVC, SOLDÁVEL, DN 20MM, INSTALADO EM RAMAL DE DISTRIBUIÇÃO DE ÁGUA - FORNECIMENTO E INSTALAÇÃO. AF_12/2014	UN	8,00	8,97	53,82			8,00	53,82	R\$	-	100,00%
15.6.2	LUVA PVC SOLDÁVEL ÁGUA FRIA 20MM - FORNECIMENTO E INSTALACAO	UN	1,00	6,53	6,53			1,00	6,53	R\$	-	100,00%
15.6.3	TUBO PVC SOLDÁVEL ÁGUA FRIA DN 20MM, INCLUSIVE CONEXOES - FORNECIMENTO E INSTALACAO	M	8,59	26,74	229,69			8,59	229,69	R\$	-	100,00%
15.6.4	JOELHO 45 GRAUS, PVC, SOLDÁVEL, DN 25MM, INSTALADO EM RAMAL DE DISTRIBUIÇÃO DE ÁGUA - FORNECIMENTO E INSTALAÇÃO. AF_12/2014	UN	2,00	8,62	17,24			2,00	17,24	R\$	-	100,00%
15.6.5	ADAPTADOR CURTO COM BOLSA E ROSCA PARA REGISTRO, PVC, SOLDÁVEL, DN 25MM X 3/4D, INSTALADO EM RAMAL DE DISTRIBUIÇÃO DE ÁGUA - FORNECIMENTO E INSTALAÇÃO. AF_12/2014	UN	4,00	6,01	24,04			4,00	24,04	R\$	-	100,00%
15.6.6	CURVA 90 GRAUS, PVC, SOLDÁVEL, DN 25MM, INSTALADO EM RAMAL DE DISTRIBUIÇÃO DE ÁGUA - FORNECIMENTO E INSTALAÇÃO. AF_12/2014	UN	14,00	11,01	154,14			14,00	154,14	R\$	-	100,00%
15.6.7	JOELHO 90 GRAUS, PVC, SOLDÁVEL, DN 25MM, INSTALADO EM RAMAL DE DISTRIBUIÇÃO DE ÁGUA - FORNECIMENTO E INSTALAÇÃO. AF_12/2014	UN	2,00	7,46	14,92			2,00	14,92	R\$	-	100,00%
15.6.8	LUVA, PVC, SOLDÁVEL, DN 25MM, INSTALADO EM RAMAL DE DISTRIBUIÇÃO DE ÁGUA - FORNECIMENTO E INSTALAÇÃO. AF_12/2014	UN	18,00	5,88	105,84			18,00	105,84	R\$	-	100,00%
15.6.9	TUBO, PVC, SOLDÁVEL, DN 25MM, INSTALADO EM RAMAL DE DISTRIBUIÇÃO DE ÁGUA - FORNECIMENTO E INSTALAÇÃO. AF_12/2014	M	69,63	12,39	862,71			69,63	862,71	R\$	-	100,00%
15.6.10	TE, PVC, SOLDÁVEL, DN 25MM, INSTALADO EM RAMAL DE DISTRIBUIÇÃO DE ÁGUA - FORNECIMENTO E INSTALAÇÃO. AF_12/2014	UN	3,00	10,63	31,89			3,00	31,89	R\$	-	100,00%



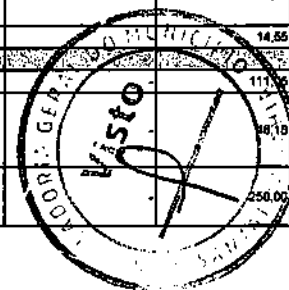
15.6.11	JOELHO 90 GRAUS COM BUCHA DE LATÃO, PVC, SOLDÁVEL, DN 25MM, X 1/2D INSTALADO EM RAMAL OU SUB-RAMAL DE ÁGUA - FORNECIMENTO E INSTALAÇÃO. AF_12/2014	UN	3,00	19,05	57,15			3,00	57,15	R\$	-	100,00%
15.7	ÁGUA FRIA E ALIMENTAÇÃO							0,00		R\$		
15.7.1	CURVA 90 GRAUS, PVC, SOLDÁVEL, DN 20MM, INSTALADO EM RAMAL DE DISTRIBUIÇÃO DE ÁGUA - FORNECIMENTO E INSTALAÇÃO. AF_12/2014	UN	2,00	8,97	17,94			2,00	17,94	R\$	-	100,00%
15.7.2	TUBO, PVC, SOLDÁVEL, DN 20MM, INSTALADO EM RAMAL DE DISTRIBUIÇÃO DE ÁGUA - FORNECIMENTO E INSTALAÇÃO. AF_12/2014	M	35,48	10,17	360,83			35,48	360,83	R\$	-	100,00%
15.7.3	TE, PVC, SOLDÁVEL, DN 20MM, INSTALADO EM RAMAL DE DISTRIBUIÇÃO DE ÁGUA - FORNECIMENTO E INSTALAÇÃO. AF_12/2014	UN	2,00	8,79	17,58			2,00	17,58	R\$	-	100,00%
15.7.4	LUVA COM BUCHA DE LATÃO, PVC, SOLDÁVEL, DN 32MM X 1, INSTALADO EM RAMAL DE DISTRIBUIÇÃO DE ÁGUA FORNECIMENTO E INSTALAÇÃO. AF_12/2014	UN	1,00	33,57	33,57			1,00	33,57	R\$	-	100,00%
15.7.5	JOELHO 90 GRAUS, PVC, SOLDÁVEL, DN 25MM, INSTALADO EM RAMAL DE DISTRIBUIÇÃO DE ÁGUA - FORNECIMENTO E INSTALAÇÃO. AF_12/2014	UN	26,00	7,46	193,96			26,00	193,96	R\$	-	100,00%
15.7.6	TUBO, PVC, SOLDÁVEL, DN 25MM, INSTALADO EM RAMAL DE DISTRIBUIÇÃO DE ÁGUA - FORNECIMENTO E INSTALAÇÃO. AF_12/2014	M	179,68	12,39	2.226,23			179,68	2.226,23	R\$	-	100,00%
15.7.7	TUBO, PVC, SOLDÁVEL, DN 32MM, INSTALADO EM RAMAL DE DISTRIBUIÇÃO DE ÁGUA - FORNECIMENTO E INSTALAÇÃO. AF_12/2014	M	10,29	21,04	216,50			10,29	216,50	R\$	-	100,00%
15.7.8	TE, PVC, SOLDÁVEL, DN 25MM, INSTALADO EM RAMAL DE DISTRIBUIÇÃO DE ÁGUA - FORNECIMENTO E INSTALAÇÃO. AF_12/2014	UN	12,00	10,63	127,56			12,00	127,56	R\$	-	100,00%
15.7.9	TE, PVC, SOLDÁVEL, DN 32MM, INSTALADO EM RAMAL DE DISTRIBUIÇÃO DE ÁGUA - FORNECIMENTO E INSTALAÇÃO. AF_12/2014	UN	1,00	17,00	17,00			1,00	17,00	R\$	-	100,00%
15.7.10	CAIXA D'ÁGUA EM POLIETILENO, 3000 LITROS (INCLUSOS TUBOS, CONEXÕES E TORNEIRA DE BÓIA) - FORNECIMENTO E INSTALAÇÃO. AF_06/2021	un	3,00	1.934,46	5.803,38			0,00		3,00 R\$	5.803,38	0,00%
15.8	APARELHOS E METAIS							0,00		R\$		
15.8.1	CHUVEIRO ELÉTRICO COMUM CORPO PLÁSTICO, TIPO DUCHA D FORNECIMENTO E INSTALAÇÃO. AF_01/2020	UN	2,00	102,52	205,04			0,00		2,00 R\$	205,04	0,00%
15.8.2	VASO SANITÁRIO SIFONADO COM CAIXA ACOPLADA LOUÇA BRANCA - PADRÃO MÉDIO, INCLUSO ENGATE FLEXÍVEL EM METAL CROMADO, 1/2 X 40CM - FORNECIMENTO E INSTALAÇÃO. AF_01/2020	UN	15,00	532,72	7.990,80			0,00		15,00 R\$	7.990,80	0,00%
15.8.3	BARRA DE APOIO RETA, EM AÇO INOX POLIDO, COMPRIMENTO 70 CM, FIXADA NA PAREDE - FORNECIMENTO E INSTALAÇÃO. AF_01/2020	UN	9,00	369,44	3.594,96			0,00		9,00 R\$	3.594,96	0,00%
15.8.4	LAVATÓRIO LOUÇA BRANCA SUSPENSO, 29,5 X 39CM OU EQUIVALENTE, INCLUSO SIFÃO FLEXÍVEL EM PVC, VÁLVULA E ENGATE FLEXÍVEL 30CM EM PLÁSTICO E TORNEIRA CROMADA DE MESA, PADRÃO POPULAR - FORNECIMENTO E INSTALAÇÃO. AF_01/2020	UN	15,00	258,82	3.882,30			0,00		15,00 R\$	3.882,30	0,00%
15.8.5	BANCADA GRANITO CINZA 150 X 60 CM, COM CUBA DE EMBUTIR DE AÇO, VÁLVULA AMERICANA EM METAL, SIFÃO FLEXÍVEL EM PVC, ENGATE FLEXÍVEL 30 CM, TORNEIRA CROMADA LONGA, DE PAREDE, 1/2D OU 3/4D, P/ COZINHA, PADRÃO POPULAR - FORNEC. E INSTALAÇÃO. AF_01/2020	UN	4,00	1.077,49	4.309,96			0,00		4,00 R\$	4.309,96	0,00%
15.8.6	BANCADA DE GRANITO CINZA POLIDO, DE 1,50 X 0,60 M, PARA PIA DE COZINHA - FORNECIMENTO E INSTALAÇÃO. AF_01/2020	UN	4,00	683,28	2.733,12			0,00		4,00 R\$	2.733,12	0,00%
15.8.7	Lavatório p/ consultórios com bancada em granito cinza andorinha, e = 2cm, dim 0,80x0,60, com 01 cuba de louça de embutir, sifão cromado, válvula cromada, torneira cromada, inclusive rodopla 10 cm, assentada.	un	7,00	1.009,34	7.065,38			0,00		7,00 R\$	7.065,38	0,00%
15.8.8	TANQUE DE LOUÇA BRANCA COM COLUNA, 30L OU EQUIVALENTE, INCLUSO SIFÃO FLEXÍVEL EM PVC, VÁLVULA PLÁSTICA E TORNEIRA DE PLÁSTICO - FORNECIMENTO E INSTALAÇÃO. AF_01/2020	UN	2,00	801,33	1.602,66			0,00		2,00 R\$	1.602,66	0,00%
16	INSTALAÇÃO ELÉTRICA							0,00		R\$		
16.1	PONTOS DE TOMADAS, INTERRUPTORES E LUMINÁRIAS - TERREO							0,00		R\$		



16.1.1	INTERRUPTOR SIMPLES (1 MÓDULO), 10A/250V, INCLUINDO SUPORTE E PLACA - FORNECIMENTO E INSTALAÇÃO. AF_12/2015	UN	48,00	28,30	1.358,40	-	0,00	-	48,00	R\$	1.358,40	0,00%
16.1.2	TOMADA MÉDIA DE EMBUTIR (2 MÓDULOS), 2P+T 10 A, INCLUINDO SUPORTE E PLACA - FORNECIMENTO E INSTALAÇÃO. AF_12/2015	UN	196,00	56,20	11.015,20	-	0,00	-	196,00	R\$	11.015,20	0,00%
16.1.3	TOMADA MÉDIA DE EMBUTIR (2 MÓDULOS), 2P+T 10 A, INCLUINDO SUPORTE E PLACA - FORNECIMENTO E INSTALAÇÃO. AF_12/2015	UN	-	56,20	-	-	0,00	-	-	R\$	-	#DIV/0!
16.1.4	TOMADA 3P+T 30A/40V SEM PLACA - FORNECIMENTO E INSTALAÇÃO	UN	-	68,55	-	-	0,00	-	-	R\$	-	#DIV/0!
16.1.5	LUMINÁRIA QUADRADA DE EMBUTIR LED 15W	un	-	102,52	-	-	0,00	-	-	R\$	-	#DIV/0!
16.1.5	Ponto de tomada 3p para ar condicionado até 3000 va, com eletroduto de pvc flexível sanfonado embutido Ø 3/4", incluindo conjunto astop/30a-220v, inclusive aterramento	pt	38,00	294,25	11.181,50	38,00	11.181,50	38,00	11.181,50	R\$	-	100,00%
16.1.6.1	CAIXA RETANGULAR 4" X 2" MÉDIA (1,30 M DO PISO), PVC, INSTALADA EM PAREDE - FORNECIMENTO E INSTALAÇÃO. AF_12/2015	UN	282,00	17,12	4.827,84	282,00	4.827,84	282,00	4.827,84	R\$	-	100,00%
16.1.7	CABOS - TERREO						0,00			R\$		
16.1.7.1	CABO DE COBRE FLEXÍVEL ISOLADO, 2,5 MM², ANTI-CHAMA 450/750 V, PARA CIRCUITOS TERMINAIS - FORNECIMENTO E INSTALAÇÃO. AF_12/2015	M	10.000,00	5,12	51.200,00	9100,00	46.592,00	9.100,00	46.592,00	R\$	4.608,00	91,00%
16.1.7.2	CABO DE COBRE FLEXÍVEL ISOLADO, 4 MM², ANTI-CHAMA 450/750 V, PARA CIRCUITOS TERMINAIS - FORNECIMENTO E INSTALAÇÃO. AF_12/2015	M	6.000,00	8,36	50.100,00	6600,00	48.760,00	5.600,00	48.760,00	R\$	3.340,00	93,33%
16.1.7.3	CABO DE COBRE FLEXÍVEL ISOLADO, 6 MM², ANTI-CHAMA 450/750 V, PARA CIRCUITOS TERMINAIS - FORNECIMENTO E INSTALAÇÃO. AF_12/2015	M	300,00	11,46	3.438,00	300,00	3.438,00	300,00	3.438,00	R\$	-	100,00%
16.1.7.4	CABO DE COBRE FLEXÍVEL ISOLADO, 16 MM², ANTI-CHAMA 450/750 V, PARA CIRCUITOS TERMINAIS - FORNECIMENTO E INSTALAÇÃO. AF_12/2015	M	-	28,91	-	-	0,00	-	-	R\$	-	#DIV/0!
16.1.8	ELETRODUTOS - TERREO						0,00			R\$		
16.1.8.1	ELETRODUTO FLEXÍVEL CORRUGADO, PVC, DN 32 MM (1"), PARA CIRCUITOS TERMINAIS, INSTALADO EM PAREDE - FORNECIMENTO E INSTALAÇÃO. AF_12/2015	M	900,00	14,09	12.681,00	900,00	12.681,00	900,00	12.681,00	R\$	-	100,00%
16.1.8.2	ELETRODUTO FLEXÍVEL CORRUGADO, PVC, DN 25 MM (3/4"), PARA CIRCUITOS TERMINAIS, INSTALADO EM PAREDE - FORNECIMENTO E INSTALAÇÃO. AF_12/2015	M	-	11,01	-	-	0,00	-	-	R\$	-	#DIV/0!
16.1.8.3	ELETRODUTO FLEXÍVEL CORRUGADO, PVC, DN 25 MM (3/4"), PARA CIRCUITOS TERMINAIS, INSTALADO EM FORRO - FORNECIMENTO E INSTALAÇÃO. AF_12/2015	M	-	10,28	-	-	0,00	-	-	R\$	-	#DIV/0!
16.1.8.4	ELETRODUTO FLEXÍVEL CORRUGADO, PVC, DN 32 MM (1"), PARA CIRCUITOS TERMINAIS, INSTALADO EM FORRO - FORNECIMENTO E INSTALAÇÃO. AF_12/2015	M	-	13,50	-	-	0,00	-	-	R\$	-	#DIV/0!
16.1.9	DISJUNTORES, MEDIDOR E ATERRAMENTO - TERREO						0,00			R\$		
16.1.9.1	DISJUNTOR TRIPOLAR TIPO DIN, CORRENTE NOMINAL DE 10A - FORNECIMENTO E INSTALAÇÃO. AF_10/2020	UN	-	89,59	-	-	0,00	-	-	R\$	-	#DIV/0!
16.1.9.2	DISJUNTOR TRIPOLAR TIPO DIN, CORRENTE NOMINAL DE 63A - FORNECIMENTO E INSTALAÇÃO. AF_10/2020	UN	-	119,45	-	-	0,00	-	-	R\$	-	#DIV/0!
16.1.9.3	DISJUNTOR TRIPOLAR TIPO DIN, CORRENTE NOMINAL DE 32A - FORNECIMENTO E INSTALAÇÃO. AF_10/2020	UN	-	101,05	-	-	0,00	-	-	R\$	-	#DIV/0!
16.1.9.4	HASTE DE ATERRAMENTO - FORNECIMENTO E INSTALAÇÃO. AF_12/2017	UN	2,00	112,43	224,86	-	0,00	-	2,00	R\$	224,86	0,00%
16.1.9.5	QUADRO DE MEDIÇÃO GERAL DE ENERGIA PARA BARRAMENTO BLINDADO COM 4 MEDIDORES - FORNECIMENTO E INSTALAÇÃO. AF_10/2020	UN	-	2.885,04	-	-	0,00	-	-	R\$	-	#DIV/0!
16.1.9.6	Quadro de distribuição de sobrepôr, em resina termoplástica, para até 24 disjuntores, com barramento, padrão DIN, exclusive disjuntores	un	-	324,51	-	-	0,00	-	-	R\$	-	#DIV/0!
16.2	PONTOS DE TOMADAS, INTERRUPTORES E LUMINÁRIAS - PAVIMENTO						0,00			R\$		
16.2.1	TOMADA MÉDIA DE EMBUTIR (2 MÓDULOS), 2P+T 10 A, INCLUINDO SUPORTE E PLACA - FORNECIMENTO E INSTALAÇÃO. AF_12/2015	UN	76,00	56,20	4.271,20	-	0,00	-	76,00	R\$	4.271,20	0,00%
16.2.1	INTERRUPTOR SIMPLES (1 MÓDULO), 10A/250V, INCLUINDO SUPORTE E PLACA - FORNECIMENTO E INSTALAÇÃO. AF_12/2015	UN	12,00	28,30	339,60	-	0,00	-	12,00	R\$	339,60	0,00%




16.2.2	TOMADA 3P+1 30A/440V SEM PLOCA - FORNECIMENTO E INSTALAÇÃO.	UN	-	88,55	-	-	-	0,00	-	R\$	-	#DIV/0!
16.2.3	LUMINÁRIA QUADRADA DE EMBUTIR LED 15W	un	-	102,52	-	-	-	0,00	-	R\$	-	#DIV/0!
16.2.4	Ponto de tomada 3p para ar condicionado até 3000 va, com eletroduto de pvc flexível sanfonado embutido Ø 3/4", incluindo conjunto astop/30a-220v, inclusive aterramento	pt	14,00	294,25	4.119,50	-	-	0,00	14,00	R\$	4.119,50	0,00%
16.2.5	CAIXA RETANGULAR 4" X 2" MÉDIA (1,30 M DO PISO), PVC, INSTALADA EM PAREDE - FORNECIMENTO E INSTALAÇÃO. AF_12/2015	UN	90,00	17,12	1.540,80	-	-	0,00	90,00	R\$	1.540,80	0,00%
16.2.6	CABOS - 1 PAVIMENTO							0,00		R\$		
16.2.6.1	CABO DE COBRE FLEXÍVEL ISOLADO, 2,5 MM², ANTI-CHAMA 450/750 V, PARA CIRCUITOS TERMINAIS - FORNECIMENTO E INSTALAÇÃO. AF_12/2015	M	6.000,00	5,12	30.720,00	-	-	0,00	6.000,00	R\$	30.720,00	0,00%
16.2.6.2	CABO DE COBRE FLEXÍVEL ISOLADO, 4 MM², ANTI-CHAMA 450/750 V, PARA CIRCUITOS TERMINAIS - FORNECIMENTO E INSTALAÇÃO. AF_12/2015	M	3.000,00	8,35	25.050,00	-	-	0,00	3.000,00	R\$	25.050,00	0,00%
16.2.6.3	CABO DE COBRE FLEXÍVEL ISOLADO, 16 MM², ANTI-CHAMA 450/750 V, PARA CIRCUITOS TERMINAIS - FORNECIMENTO E INSTALAÇÃO. AF_12/2015	M	-	28,91	-	-	-	0,00	-	R\$	-	#DIV/0!
16.2.7	ELETRODUTOS - 1 PAVIMENTO							0,00		R\$		
16.2.7.1	ELETRODUTO FLEXÍVEL CORRUGADO, PVC, DN 32 MM (1"), PARA CIRCUITOS TERMINAIS, INSTALADO EM PAREDE - FORNECIMENTO E INSTALAÇÃO. AF_12/2015	M	601,58	14,09	8.476,26	-	-	0,00	601,58	R\$	8.476,26	0,00%
16.2.7.2	ELETRODUTO FLEXÍVEL CORRUGADO, PVC, DN 25 MM (3/4"), PARA CIRCUITOS TERMINAIS, INSTALADO EM PAREDE - FORNECIMENTO E INSTALAÇÃO. AF_12/2015	M	-	11,01	-	-	-	0,00	-	R\$	-	#DIV/0!
16.2.7.3	ELETRODUTO FLEXÍVEL CORRUGADO, PVC, DN 25 MM (3/4"), PARA CIRCUITOS TERMINAIS, INSTALADO EM FORRO - FORNECIMENTO E INSTALAÇÃO. AF_12/2015	M	-	10,28	-	-	-	0,00	-	R\$	-	#DIV/0!
16.2.7.4	ELETRODUTO FLEXÍVEL CORRUGADO, PVC, DN 32 MM (1"), PARA CIRCUITOS TERMINAIS, INSTALADO EM FORRO - FORNECIMENTO E INSTALAÇÃO. AF_12/2015	M	-	13,50	-	-	-	0,00	-	R\$	-	#DIV/0!
16.2.8	DISJUNTORES							0,00		R\$		
16.2.8.1	DISJUNTOR TRIPOLAR TIPO DIN, CORRENTE NOMINAL DE 10A - FORNECIMENTO E INSTALAÇÃO. AF_10/2020	UN	-	89,59	-	-	-	0,00	-	R\$	-	#DIV/0!
16.2.8.2	DISJUNTOR TRIPOLAR TIPO DIN, CORRENTE NOMINAL DE 63A - FORNECIMENTO E INSTALAÇÃO. AF_10/2020	UN	-	119,45	-	-	-	0,00	-	R\$	-	#DIV/0!
17	PRAÇA DE PÚBLICA DE LAZER							0,00		R\$		
17.1	SERVIÇOS INICIAIS							0,00		R\$		
17.1.1	LIMPEZA MANUAL DE VEGETAÇÃO EM TERRENO COM ENXADA. AF_05/2018	m²	1.619,00	3,41	5.520,79	-	-	1.619,00	5.520,79	R\$	-	100,00%
17.1.2	REGULARIZAÇÃO E COMPACTAÇÃO DE SUBLEITO DE SOLO PREDOMINANTEMENTE ARGILOSO. AF_11/2019	m²	1.619,00	2,92	4.727,48	-	-	1.619,00	4.727,48	R\$	-	100,00%
17.2	PAVIMENTAÇÃO - ESTACIONAMENTO							0,00		R\$		
17.2.1	ESTACIONAMENTO LATERAL							0,00		R\$		
17.2.1.1	EXECUÇÃO DE PÁTIO/ESTACIONAMENTO EM PISO INTERTRAVADO, COM BLOCO RETANGULAR DE 20 X 10 CM, ESPESSURA 10 CM. AF_12/2015	m²	363,80	95,63	34.790,19	-	-	0,00	363,80	R\$	34.790,19	0,00%
17.2.1.2	Colchão de areia	m²	54,57	146,87	8.014,69	-	-	0,00	54,57	R\$	8.014,69	0,00%
17.2.2	ESTACIONAMENTO PCO - ENTRADA PRINCIPAL							0,00		R\$		
17.2.2.1	EXECUÇÃO DE PÁTIO/ESTACIONAMENTO EM PISO INTERTRAVADO, COM BLOCO RETANGULAR DE 20 X 10 CM, ESPESSURA 10 CM. AF_12/2015	m²	97,02	95,63	9.278,02	-	-	0,00	97,02	R\$	9.278,02	0,00%
17.2.2.2	Colchão de areia	m²	14,55	146,87	2.136,95	-	-	0,00	14,55	R\$	2.136,95	0,00%
17.3	PAVIMENTAÇÃO EXTERNA - REDESTRÉS							0,00		R\$		
17.3.1	Colchão de areia	m²	111,05	146,87	16.309,81	-	-	0,00	111,05	R\$	16.309,81	0,00%
17.3.2	Piso tátil direcional e/ou alerta, de concreto, colorido, p/deficientes visuais, dimensões 25x25cm, aplicado com argamassa industrializada ac-i, rejuntado, exclusive regularização de base	m²	46,18	111,80	5.162,92	-	-	0,00	46,18	R\$	5.162,92	0,00%
17.3.3	EXECUÇÃO DE PASSEIO EM PISO INTERTRAVADO, COM BLOCO RETANGULAR COR NATURAL DE 20 X 10 CM, ESPESSURA 6 CM. AF_12/2015	m²	250,00	78,26	19.565,00	-	-	0,00	250,00	R\$	19.565,00	0,00%




[Handwritten signature]

17.3.4	EXECUÇÃO DE PASSEIO EM PISO INTERTRAVADO, COM BLOCO RETANGULAR COLORIDO DE 20 X 10 CM, ESPESSURA 6 CM. AF_12/2015	m²	482,22	85,86	41.403,40	-	0,00	-	482,22	R\$	41.403,40	0,00%
17.3.5	ASSENTAMENTO DE GUIA (MEIO-FIO) EM TRECHO RETO, CONFECCIONADA EM CONCRETO PRÉ-FABRICADO, DIMENSÕES 100X15X13X30 CM (COMPRIMENTO X BASE INFERIOR X BASE SUPERIOR X ALTURA), PARA VIAS URBANAS (USO VIÁRIO).	M	209,70	52,70	11.051,19	-	150,00	7.905,00	59,70	R\$	3.148,19	71,53%
17.3.6	Guia, divisória, em Meio-fio pré moldado de concreto simples (0,12 x 0,30 x 1,00 m), rejuntado com argamassa de cimento e areia no traço 1:3	m	371,17	36,51	13.551,41	-	270,00	9.857,70	101,17	R\$	3.883,71	72,74%
17.4	PARQUE INFANTIL E ÁREA						0,00			R\$		
17.4.1	Guarda-corpo em tubo de aço galvanizado (h=100cm), com barras superior, inferior e verticais a cada 3.00m (1.1/2") e barra verticals quadrada (1/2") a cada 12cm - Rev 01	m	43,43	484,87	21.057,90	43,43	21.057,90	43,43	21.057,90	R\$	-	100,00%
17.4.2	PARQUE INFANTIL CONFORME MEMORIAL DESCRITIVO	UN	1,00	36.197,40	36.197,40	-	0,00	-	1,00	R\$	36.197,40	0,00%
17.4.3	Fornecimento e instalação de grama sintética 42mm, alta durabilidade, cor verde, proteção raios UV e luz solar, incluso cola, type, areia tratada, borracha e mão de obra especializada	m²	111,70	74,68	8.341,75	-	0,00	-	111,70	R\$	8.341,75	0,00%
17.4.4	EXECUÇÃO DE PASSEIO (CALÇADA) OU PISO DE CONCRETO COM CONCRETO MOLDADO IN LOCO, FEITO EM OBRA, ACABAMENTO CONVENCIONAL, ESPESSURA 6 CM, ARMADO. AF_07/2016	m²	111,70	120,20	13.426,34	-	111,70	13.426,34	-	R\$	-	100,00%
17.4.5	APLICAÇÃO DE LONA PLÁSTICA PARA EXECUÇÃO DE PAVIMENTOS DE CONCRETO. AF_11/2017	m²	111,70	2,85	318,34	-	111,70	318,34	-	R\$	-	100,00%
17.5	ILUMINAÇÃO						0,00			R\$		
17.5.1	POSTE DE AÇO CONICO CONTÍNUO CURVO DUPLO, FLANGEADO, H=9M, INCLUSIVE LUMINÁRIAS, COM LÂMPADAS LED 200W, COMPLETO COM CABOS - FORNECIMENTO E INSTALAÇÃO. AF_11/2019	UN	19,00	5.739,12	109.043,28	-	0,00	-	19,00	R\$	109.043,28	0,00%
17.6	JARDIM						0,00			R\$		
17.6.1	PLANTIO DE GRAMA EM PLACAS. AF_05/2018	m²	173,45	14,71	2.551,44	-	0,00	-	173,45	R\$	2.551,44	0,00%
17.6.2	Planta - Palmeira dca (cycas revoluta) h=1,00m, fornecimento e plantio	un	3,00	530,57	1.591,71	-	0,00	-	3,00	R\$	1.591,71	0,00%
17.6.3	Planta - Palmeira Areca (el=3,00m), fornecimento e plantio	un	3,00	159,29	477,87	-	0,00	-	3,00	R\$	477,87	0,00%
17.6.4	Planta - Heliconia papagaio (heliconia psittacorum) h=1,00m, fornecimento e plantio	un	15,00	44,87	673,05	-	0,00	-	15,00	R\$	673,05	0,00%
17.6.5	Planta - Sibipiruna (cassipouira perlophoroides), fornecimento e plantio	un	8,00	86,10	688,80	-	0,00	-	8,00	R\$	688,80	0,00%
17.6.6	Planta - Palmeira-rabo-de-raposa, h=7,00m, fornecimento e plantio	un	5,00	1.552,43	7.762,15	-	0,00	-	5,00	R\$	7.762,15	0,00%
17.6.7	fornecimento e plantio de arbustos ornamentais - muros de concreto	un	57,00	36,49	2.079,93	-	0,00	-	57,00	R\$	2.079,93	0,00%
18	SISTEMA DE PROTEÇÃO CONTRA INCÊNDIO						0,00			R\$		
18.1	EXTINTOR DE INCÊNDIO PORTÁTIL COM CARGA DE PQS DE 6 KG, CLASSE BC - FORNECIMENTO E INSTALAÇÃO. AF_10/2020_P	UN	13,00	303,32	3.943,16	-	0,00	-	13,00	R\$	3.943,16	0,00%
18.2	SINALIZAÇÃO HORIZONTAL COM TINTA RETRORREFLETIVA A BASE DE RESINA ACRILICA COM MICROESFERAS DE VIDRO	m²	13,00	20,25	263,25	-	0,00	-	13,00	R\$	263,25	0,00%
18.3	LUMINÁRIA DE EMERGÊNCIA, COM 30 LÂMPADAS LED DE 2 W. SEM REATOR - FORNECIMENTO E INSTALAÇÃO. AF_02/2020	UN	49,00	35,77	1.752,73	-	0,00	-	49,00	R\$	1.752,73	0,00%
18.4	Placa de sinalização, fotoluminescente, em pvc, com logotipo "Extintor de incêndio portátil"- Placa E5	un	13,00	18,77	244,01	-	0,00	-	13,00	R\$	244,01	0,00%
18.5	Placa de sinalização, fotoluminescente, 38x19 cm, em pvc, com seta indicativa de sentido (esquerda ou direita) de saída de emergência- Placa S2	un	8,00	27,02	216,16	-	0,00	-	8,00	R\$	216,16	0,00%
19	SPDA						0,00			R\$		
19.1	CORDALHA DE COBRE NU 35 MM², NÃO ENTERRADA, COM ISOLADOR - FORNECIMENTO E INSTALAÇÃO. AF_12/2017	M	434,14	75,95	32.972,93	-	0,00	-	434,14	R\$	32.972,93	0,00%
19.2	CABO DE COBRE NU 50MM² - FORNECIMENTO E INSTALAÇÃO	M	2,27	82,69	187,70	-	0,00	-	2,27	R\$	187,70	0,00%
19.3	HASTE DE ATERRAMENTO 5/8 PARA SPDA - FORNECIMENTO E INSTALAÇÃO. AF_12/2017	UN	14,00	112,43	1.574,02	-	0,00	-	14,00	R\$	1.574,02	0,00%



19.4	Abraçadeira metálica tipo "U" de 3/4" (26mm) com fixações, p/ tubo galvanizado	un	265,00	4,24	1.123,60					0,00			265,00	R\$	1.123,60	0,00%
19.5	Terminal aéreo 3/8" x 50mm em aço galv, com fixação horizontal, ref: TEL 044 ou similar - fornecimento	un	188,00	6,46	1.214,48					0,00			188,00	R\$	1.214,48	0,00%
19.6	Presilha de latão, L=20mm, para fixação de cabos de cobre, furo d=7mm, para cabos 35mm² a 50mm², ref: TEL-745 ou similar (SPDA)	un	75,00	2,58	193,50					0,00			75,00	R\$	193,50	0,00%
19.7	Conector split - bolt para cabo de cobre nu #50 mm2 - fornecimento e instalação	un	8,00	16,29	130,32					0,00			8,00	R\$	130,32	0,00%
19.8	ELETRODUTO DE PVC RIGIDO ROSCAVEL DN 25MM (1") INCL CONEXÕES, FORNECIMENTO E INSTALACAO	M	46,00	25,99	1.195,54					0,00			46,00	R\$	1.195,54	0,00%
19.9	Caixa de equalização p/ aterramento 20x20x10cm de sobrepor p/ 11 terminais de pressão cobramento	un	3,00	367,39	1.102,17					0,00			3,00	R\$	1.102,17	0,00%
20	SERVIÇOS FINAIS									0,00				R\$		
20.1	Plataforma elevatória Vertical Modelo SMART, p/port. neces. especiais, 02 paredes, dim. cabina 900x1400x1300mm, p/ 01 cadeirante e 01 acompanhante em Aço inox escovado, c/ 01 entrada, vel. 06m/min, percurso 3,0m, da RD Mont Elevadores ou similar	un	1,00	47.840,89	47.840,89					0,00			1,00	R\$	47.840,89	0,00%
20.2	LIMPEZA FINAL DA OBRA	m²	2.657,55	4,01	10.656,77					0,00			2.657,55	R\$	10.656,77	0,00%
21	SERVIÇOS NÃO PREVISTOS EM CONTRATO															
21.2	ALVENARIA DE VEDAÇÃO DE BLOCOS CERÂMICOS FURADOS NA HORIZONTAL DE 14X9X19 CM (ESPESSURA 14 CM, BLOCO DEITADO) E ARGAMASSA DE ASSENTAMENTO COM PREPARO EM BETONEIRA. AF_12/2021	m²	186,90	R\$ 185,10	30.857,19	186,90	30.857,19	186,90	30.857,19					R\$	-	100,00%
22	SUBESTAÇÃO AÉREA 160 KVA									0,00				R\$		
22.1	Transformador de distribuição, 160 kva, trifásico, 60 Hz, classe 15 kv, imerso em óleo mineral, instalação em poste (não incluso suporte) - fornecimento e instalação. af_12/2020	un	1,00	R\$ 23.061,46	23.061,46					0,00			1,00	R\$	23.061,46	0,00%
22.2	Poste concreto duplo T (DT) 11f/600	un	1,00	R\$ 1.422,32	1.422,32					0,00			1,00	R\$	1.422,32	0,00%
22.3	ASSENTAMENTO DE POSTE DE CONCRETO COM COMPRIMENTO NOMINAL DE 11 M, CARGA NOMINAL DE 600 DAN, ENGASTAMENTO BASE CONCRETADA COM 1 M DE CONCRETO E 0,7 M DE SOLO (NÃO INCLUI FORNECIMENTO). AF_11/2019	un	1,00	R\$ 1.251,28	1.251,28					0,00			1,00	R\$	1.251,28	0,00%
22.4	SUPORTE PARA TRANSFORMADOR EM POSTE DE CONCRETO CIRCULAR - FORNECIMENTO E INSTALAÇÃO. AF_12/2020	un	1,00	R\$ 85,05	85,05					0,00			1,00	R\$	85,05	0,00%
22.5	ISOLADOR, TIPO PINO, PARA TENSÃO 15 KV - FORNECIMENTO E INSTALAÇÃO. AF_07/2020	un	3,00	R\$ 39,57	118,71					0,00			3,00	R\$	118,71	0,00%
22.6	ISOLADOR, TIPO DISCO, PARA TENSÃO 15 KV - FORNECIMENTO E INSTALAÇÃO. AF_07/2020	un	2,00	R\$ 124,36	248,72					0,00			2,00	R\$	248,72	0,00%
22.7	CAIXA DE PROTEÇÃO PARA MEDIDOR MONOFÁSICO DE EMBUTIR - FORNECIMENTO E INSTALAÇÃO. AF_10/2020	un	1,00	R\$ 110,36	110,36					0,00			1,00	R\$	110,36	0,00%
22.8	Fornecimento de chave fusível 15kv - 100a, ruptura assím. 10 ka	un	3,00	R\$ 470,56	1.411,68					0,00			3,00	R\$	1.411,68	0,00%
22.9	ESCAVAÇÃO MECANIZADA DE VALA COM PROF. ATÉ 1,5 M (MÉDIA MONTANTE E JUSANTE/UMA COMPOSIÇÃO POR TRECHO), ESCAVADEIRA (0,8 M3), LARG. DE 1,5 M A 2,5 M, EM SOLO DE 2ª CATEGORIA, LOCAIS COM BAIXO NÍVEL DE INTERFERÊNCIA. AF_02/2021	m³	1,50	R\$ 9,28	13,92					0,00			1,50	R\$	13,92	0,00%
22.10	REATERRO MECANIZADO DE VALA COM ESCAVADEIRA HIDRÁULICA (CAPACIDADE DA CAÇAMBA: 0,8 M³ / POTÊNCIA: 111 HP), LARGURA ATÉ 1,5 M, PROFUNDIDADE DE 1,5 A 3,0 M, COM SOLO DE 1ª CATEGORIA EM LOCAIS COM BAIXO NÍVEL DE INTERFERÊNCIA. AF_04/2016	m³	1,50	R\$ 21,36	32,04					0,00			1,50	R\$	32,04	0,00%
22.11	Fornecimento de cartucho para solda exotérmica para cabo 50 mm²	un	4,00	R\$ 15,17	60,68					0,00			4,00	R\$	60,68	0,00%
22.12	HASTE DE ATERRAMENTO 5/8 PARA SPDA - FORNECIMENTO E INSTALAÇÃO. AF_12/2017	un	4,00	R\$ 112,43	449,72					0,00			4,00	R\$	449,72	0,00%
22.13	Cabo de cobre nú 35 mm2 - fornecimento e assentamento	kg	6,23	R\$ 133,61	832,65					0,00			6,23	R\$	832,65	0,00%
22.14	Cabo de cobre nú 50 mm2 - fornecimento e assentamento	kg	8,85	R\$ 133,13	1.178,73					0,00			8,85	R\$	1.178,73	0,00%
22.15	Caixa de passagem em alvenaria de tijolos maciços esp. = 0,12m, dim. int. = 1,00 x 1,00 x 0,80m	un	1,00	R\$ 1.171,99	1.171,99					0,00			1,00	R\$	1.171,99	0,00%



22.16	ELETRODUTO RÍGIDO SOLDÁVEL, PVC, DN 25 MM (3/4), APARENTE, INSTALADO EM PAREDE - FORNECIMENTO E INSTALAÇÃO. AF_11/2016_P	m	12,00	R\$ 11,16	133,92	-	0,00	-	12,00	R\$	133,92	0,00%	
22.17	ELETRODUTO RÍGIDO ROSCÁVEL, PVC, DN 110 MM (4"), PARA REDE ENTERRADA DE DISTRIBUIÇÃO DE ENERGIA ELÉTRICA - FORNECIMENTO E INSTALAÇÃO. AF_12/2021	m	12,00	R\$ 71,63	859,56	-	0,00	-	12,00	R\$	859,56	0,00%	
22.18	LUVA PARA ELETRODUTO, PVC, ROSCÁVEL, DN 110 MM (4"), PARA REDE ENTERRADA DE DISTRIBUIÇÃO DE ENERGIA ELÉTRICA - FORNECIMENTO E INSTALAÇÃO. AF_12/2021	UN	3,00	R\$ 48,71	146,13	-	0,00	-	3,00	R\$	146,13	0,00%	
22.19	LUVA PARA ELETRODUTO, PVC, SOLDÁVEL, DN 25 MM (3/4), APARENTE, INSTALADA EM PAREDE - FORNECIMENTO E INSTALAÇÃO. AF_11/2016_P	un	3,00	R\$ 8,71	26,13	-	0,00	-	3,00	R\$	26,13	0,00%	
22.20	CABO DE COBRE FLEXÍVEL ISOLADO, 95 MM², ANTI-CHAMA 0,6/1,0 KV, PARA REDE ENTERRADA DE DISTRIBUIÇÃO DE ENERGIA ELÉTRICA - FORNECIMENTO E INSTALAÇÃO. AF_12/2021	m	50,00	R\$ 120,34	6.017,00	-	0,00	-	50,00	R\$	6.017,00	0,00%	
22.21	Disjuntor termomagnético tripolar 300 A com caixa moldada 10 kA	un	1,00	R\$ 2.026,18	2.026,18	-	0,00	-	1,00	R\$	2.026,18	0,00%	
22.22	Fornecimento de gancho de alça c/ furo 18 mm	un	3,00	R\$ 18,09	54,27	-	0,00	-	3,00	R\$	54,27	0,00%	
22.23	Cruzeta de concreto tipo T 2400 mm 400 Kgf, fornecimento	un	20,00	R\$ 318,54	6.370,80	-	0,00	-	20,00	R\$	6.370,80	0,00%	
22.24	Fornecimento de elo fusível tipo 8k	un	3,00	R\$ 13,02	39,06	-	0,00	-	3,00	R\$	39,06	0,00%	
22.25	Fornecimento de mão francesa plana 726mm	un	2,00	R\$ 10,37	20,74	-	0,00	-	2,00	R\$	20,74	0,00%	
23	INSTALAÇÕES ELÉTRICAS TERREO E 1º PAVIMENTO						0,00			R\$		0,00%	
23.1	Fornecimento e instalação de eletrocalha perfurada 400 x 100 x 3000 mm (ref. mopa ou similar)	UND	124,00	R\$ 189,12	23.450,88	84,00	18.886,08	84,00	15.889,08	40,00	R\$	7.564,80	67,74%
23.2	Tê horizontal 400 x 100 mm com base lisa perfurada para eletrocalha metálica (ref. Mopa ou similar)	UND	27,00	R\$ 200,67	5.418,09	17,00	3.411,39	17,00	3.411,39	10,00	R\$	2.008,70	62,96%
23.3	Cruzeta 400 x 100 mm para eletrocalha perfurada metálica (ref.: mopa ou similar)	UND	7,00	R\$ 192,56	1.347,82	4,00	770,24	4,00	770,24	3,00	R\$	577,68	57,14%
23.4	Suporte angular 400 x 100 mm para fixação de eletrocalha metálica (ref.: mopa ou similar)	UND	7,00	R\$ 30,54	213,78	4,00	122,16	4,00	122,16	3,00	R\$	91,62	57,14%
23.5	Luminária hemática de sobrepor para fluorescente tubular T6, 2x28w, IP65, modelo: Ourofort, ref.: 1527, da Ourofort ou similar	UND	241,00	R\$ 309,58	74.608,78	-	0,00	-	241,00	R\$	74.608,78	0,00%	
23.6	LUMINARIA DE SOBREPOR PLAFON BRANCA 30x60cm 36W LED	UND	24,00	R\$ 534,09	12.818,16	-	0,00	-	24,00	R\$	12.818,16	0,00%	
23.7	DISJUNTOR MONOPOLAR TIPO DIN, CORRENTE NOMINAL DE 10A - FORNECIMENTO E INSTALAÇÃO. AF_10/2020	UND	54,00	R\$ 14,48	781,92	-	0,00	-	54,00	R\$	781,92	0,00%	
23.8	DISJUNTOR MONOPOLAR TIPO DIN, CORRENTE NOMINAL DE 20A - FORNECIMENTO E INSTALAÇÃO. AF_10/2020	UND	4,00	R\$ 16,60	66,40	-	0,00	-	4,00	R\$	66,40	0,00%	
23.9	DISJUNTOR MONOPOLAR TIPO DIN, CORRENTE NOMINAL DE 25A - FORNECIMENTO E INSTALAÇÃO. AF_10/2020	UND	8,00	R\$ 16,60	132,80	-	0,00	-	8,00	R\$	132,80	0,00%	
23.10	DISJUNTOR BIPOLAR TIPO DIN, CORRENTE NOMINAL DE 40A - FORNECIMENTO E INSTALAÇÃO. AF_10/2020	UND	1,00	R\$ 258,10	258,10	-	0,00	-	1,00	R\$	258,10	0,00%	
23.11	Disjuntor bipolar DR 25 A - Dispositivo residual diferencial, tipo AC, 30MA, ref.5SM1 312-OMB, Siemens ou similar	UND	2,00	R\$ 56,33	112,66	-	0,00	-	2,00	R\$	112,66	0,00%	
23.12	Disjuntor monopolar DR 25 A - Dispositivo residual diferencial, tipo AC, ref.5SU1 Siemens ou similar	UND	3,00	R\$ 312,44	937,32	-	0,00	-	3,00	R\$	937,32	0,00%	
23.13	Disjuntor monopolar DR 20 A - Dispositivo residual diferencial monopolar, 30MA	UND	2,00	R\$ 309,31	618,62	-	0,00	-	2,00	R\$	618,62	0,00%	
23.14	QUADRO DE DISTRIBUIÇÃO DE ENERGIA EM CHAPA DE AÇO GALVANIZADO, DE EMBUTIR, COM BARRAMENTO TRIFÁSICO, PARA 30 DISJUNTORES DIN 150A - FORNECIMENTO E INSTALAÇÃO. AF_10/2020	UND	3,00	R\$ 1.022,64	3.067,92	-	0,00	-	3,00	R\$	3.067,92	0,00%	
24	SUPERESTRUTURA						0,00			R\$		0,00%	
24.1	Laje pré-fabricada treliçada para piso ou cobertura, intervão 36cm, h=16cm, el. enchimento em EPS h=12cm, inclusive escoramento em madeira e capamento 4cm.	M²	642,65	R\$ 256,40	164.775,46	642,65	164.775,46	642,65	164.775,46	-	R\$	-	100,00%
26	ÁGUA PLUVIAL						0,00			R\$		0,00%	
26.1	TUBO PVC, SÉRIE R, ÁGUA PLUVIAL, DN 150 MM, FORNECIDO E INSTALADO EM CONDUTORES VERTICAIS DE ÁGUAS PLUVIAIS. AF_12/2014	M	205,97	R\$ 109,87	22.629,92	205,97	22.629,92	205,97	-	R\$	-	100,00%	
26.2	CURVA 87 GRAUS E 30 MINUTOS, PVC, SÉRIE R, ÁGUA PLUVIAL, DN 150 MM, JUNTA ELÁSTICA, FORNECIDO E INSTALADO EM CONDUTORES VERTICAIS DE ÁGUAS PLUVIAIS. AF_12/2014	UND	18,00	R\$ 218,83	3.938,94	18,00	3.938,94	18,00	-	R\$	-	100,00%	



[Handwritten signature]

26.3	CAIXA ENTERRADA HIDRÁULICA RETANGULAR, EM ALVENARIA COM BLOCOS DE CONCRETO, DIMENSÕES INTERNAS: 1X1X0,8 M PARA REDE DE DRENAGEM, AF_12/2020	UND	8,00	R\$ 869,84	6.958,72	8,00	8.668,72	8,00	8.658,72	-	R\$ -	100,00%	
27	DRENAGEM - AR CONDICIONADO		-	-	-	-	-	0,00	-	-	R\$ -	00,00%	
27.1	TUBO, PVC, SOLDÁVEL, DN 25MM, INSTALADO EM DRENO DE AR-CONDICIONADO - FORNECIMENTO E INSTALAÇÃO, AF_12/2014	M	651,80	R\$ 16,72	10.898,09	490,28	6.692,15	400,25	6.692,15	251,58	R\$ 4.205,91	61,41%	
27.2	CURVA 90 GRAUS, PVC, SOLDÁVEL, DN 25MM, INSTALADO EM RAMAL DE DISTRIBUIÇÃO DE ÁGUA - FORNECIMENTO E INSTALAÇÃO, AF_12/2014	UN	159,00	R\$ 11,01	1.750,59	85,00	935,88	85,00	935,85	74,00	R\$ 814,74	53,46%	
27.3	CAIXA ENTERRADA HIDRÁULICA RETANGULAR EM ALVENARIA COM TIJOLOS CERÂMICOS MACIÇOS, DIMENSÕES INTERNAS: 0,3X0,3X0,3 M PARA REDE DE DRENAGEM, AF_12/2020	UND	6,00	R\$ 230,62	1.383,72	6,00	1.383,72	6,00	1.383,72	-	R\$ -	100,00%	
Total					VALOR TOTAL DA OBRA:	R\$ 4.105.811,36	MEDIÇÃO 05:	R\$ 644.756,52	ACUMULADO:	R\$ 2.295.994,89	SALDO:	R\$ 1.809.816,41	55,92%

MEDIÇÃO 05 R\$ 644.756,52 (Seiscientos e quarenta e quatro mil, setecientos e cinquenta e seis reais e cinquenta centavos.)

ENGENHEIRO CIVIL - EMPRESA

Júlia Varjão
Júlia Varjão
Engenheira Civil
CREMBA 30004/124
ENGENHEIRA CIVIL - FISCAL DO MUNICÍPIO

Júlia Varjão
Júlia Varjão
Engenheira Civil
CREMBA 30004/124





PODER JUDICIÁRIO
JUSTIÇA DO TRABALHO

CERTIDÃO NEGATIVA DE DÉBITOS TRABALHISTAS

Nome: MP2 CONSTRUCOES LTDA (MATRIZ E FILIAIS)

CNPJ: 24.597.344/0001-98

Certidão nº: 13832444/2023

Expedição: 03/04/2023, às 08:49:04

Validade: 30/09/2023 - 180 (cento e oitenta) dias, contados da data de sua expedição.

Certifica-se que **MP2 CONSTRUCOES LTDA (MATRIZ E FILIAIS)**, inscrito(a) no CNPJ sob o nº **24.597.344/0001-98**, **NÃO CONSTA** como inadimplente no Banco Nacional de Devedores Trabalhistas.

Certidão emitida com base nos arts. 642-A e 883-A da Consolidação das Leis do Trabalho, acrescentados pelas Leis ns.º 12.440/2011 e 13.467/2017, e no Ato 01/2022 da CGJT, de 21 de janeiro de 2022. Os dados constantes desta Certidão são de responsabilidade dos Tribunais do Trabalho.

No caso de pessoa jurídica, a Certidão atesta a empresa em relação a todos os seus estabelecimentos, agências ou filiais.

A aceitação desta certidão condiciona-se à verificação de sua autenticidade no portal do Tribunal Superior do Trabalho na Internet (<http://www.tst.jus.br>).

Certidão emitida gratuitamente.

INFORMAÇÃO IMPORTANTE

Do Banco Nacional de Devedores Trabalhistas constam os dados necessários à identificação das pessoas naturais e jurídicas inadimplentes perante a Justiça do Trabalho quanto às obrigações estabelecidas em sentença condenatória transitada em julgado ou em acordos judiciais trabalhistas, inclusive no concernente aos recolhimentos previdenciários, a honorários, a custas, a emolumentos ou a recolhimentos determinados em lei; ou decorrentes de execução de acordos firmados perante o Ministério Público do Trabalho, Comissão de Conciliação Prévia ou demais títulos que, por disposição legal, contiver força executiva.





MINISTÉRIO DA FAZENDA
Secretaria da Receita Federal do Brasil
Procuradoria-Geral da Fazenda Nacional

**CERTIDÃO POSITIVA COM EFEITOS DE NEGATIVA DE DÉBITOS RELATIVOS AOS TRIBUTOS
FEDERAIS E À DÍVIDA ATIVA DA UNIÃO**

Nome: MP2 CONSTRUÇÕES LTDA
CNPJ: 24.597.344/0001-98

Ressalvado o direito de a Fazenda Nacional cobrar e inscrever quaisquer dívidas de responsabilidade do sujeito passivo acima identificado que vierem a ser apuradas, é certificado que:

1. constam débitos administrados pela Secretaria da Receita Federal do Brasil (RFB) com exigibilidade suspensa nos termos do art. 151 da Lei nº 5.172, de 25 de outubro de 1966 - Código Tributário Nacional (CTN), ou objeto de decisão judicial que determina sua desconsideração para fins de certificação da regularidade fiscal, ou ainda não vencidos; e
2. constam nos sistemas da Procuradoria-Geral da Fazenda Nacional (PGFN) débitos inscritos em Dívida Ativa da União (DAU) com exigibilidade suspensa nos termos do art. 151 do CTN, ou garantidos mediante bens ou direitos, ou com embargos da Fazenda Pública em processos de execução fiscal, ou objeto de decisão judicial que determina sua desconsideração para fins de certificação da regularidade fiscal.

Conforme disposto nos arts. 205 e 206 do CTN, este documento tem os mesmos efeitos da certidão negativa.

Esta certidão é válida para o estabelecimento matriz e suas filiais e, no caso de ente federativo, para todos os órgãos e fundos públicos da administração direta a ele vinculados. Refere-se à situação do sujeito passivo no âmbito da RFB e da PGFN e abrange inclusive as contribuições sociais previstas nas alíneas 'a' a 'd' do parágrafo único do art. 11 da Lei nº 8.212, de 24 de julho de 1991.

A aceitação desta certidão está condicionada à verificação de sua autenticidade na Internet, nos endereços <<http://rfb.gov.br>> ou <<http://www.pgfn.gov.br>>.

Certidão emitida gratuitamente com base na Portaria Conjunta RFB/PGFN nº 1.751, de 2/10/2014.

Emitida às 10:15:43 do dia 01/06/2023 <hora e data de Brasília>.

Válida até 28/11/2023.

Código de controle da certidão: **9BA6.59EA.5E4D.06E7**

Qualquer rasura ou emenda invalidará este documento.





Certidão Negativa de Débitos Tributários

(Emitida para os efeitos dos arts. 113 e 114 da Lei 3.956 de 11 de dezembro de 1981 - Código Tributário do Estado da Bahia)

Certidão Nº: 20232523631

RAZÃO SOCIAL	
MP2 CONSTRUCOES EIRELI	
INSCRIÇÃO ESTADUAL	CNPJ
	24.597.344/0001-98

Fica certificado que não constam, até a presente data, pendências de responsabilidade da pessoa física ou jurídica acima identificada, relativas aos tributos administrados por esta Secretaria.

Esta certidão engloba todos os seus estabelecimentos quanto à inexistência de débitos, inclusive os inscritos na Dívida Ativa, de competência da Procuradoria Geral do Estado, ressalvado o direito da Fazenda Pública do Estado da Bahia cobrar quaisquer débitos que vierem a ser apurados posteriormente.

Emitida em 02/05/2023, conforme Portaria nº 918/99, sendo válida por 60 dias, contados a partir da data de sua emissão.

**AUTENTICIDADE DESTE DOCUMENTO PODE SER COMPROVADA NAS INSPETORIAS FAZENDÁRIA
OU VIA INTERNET, NO ENDEREÇO <http://www.sefaz.ba.gov.br>**

Válida com a apresentação conjunta do cartão original de inscrição no CPF ou no CNPJ da
Secretaria da Receita Federal do Ministério da Fazenda.





PMS - Prefeitura Municipal do Salvador
Secretaria Municipal da Fazenda
Coordenadoria de Recuperação de Crédito - CRC
PGMS - Coordenadoria da Dívida Ativa
Certidão Negativa de Débitos Mobiliários

Inscrição Municipal: 561.323/001-97
CNPJ: 24.597.344/0001-98

Contribuinte: MP2 CONSTRUCOES LTDA
Endereço: Avenida Tancredo Neves, Nº 2539
EDIF COND.CEO SALVADOR SHOPPING TORRE LONDRES SALA 913
CAMINHO DAS ÁRVORES
41.820-021

Certifico que a inscrição acima está em situação regular, até a presente data, ressaltando o direito da Fazenda Municipal cobrar quaisquer dívidas que vierem a ser apuradas, conforme artigo 277, § 3º, da Lei 7.186/2006.

Emissão autorizada as 08:37:49 horas do dia 03/04/2023.
Válida até dia 02/07/2023.

Código de controle da certidão: **8C41.6DA6.EDEA.9D3B.27F7.4A3B.0917.1A84**

Esta certidão foi emitida pela página da Secretaria Municipal da Fazenda, no endereço <http://www.sefaz.salvador.ba.gov.br>, e sua autenticidade pode ser confirmada utilizando o código de controle acima.



Inscrição

Razão Social

**Certificado de Regularidade
do FGTS - CRF**

Inscrição: 24.597.344/0001-98
Razão Social: MP2 CONSTRUCOES LTDA
Endereço: AV TANCREDO NEVES 2539 SALA 913 S. SHOPPIN / CAMINHO DAS ARVORES / SALVADOR / BA / 41820-021

A Caixa Econômica Federal, no uso da atribuição que lhe confere o Art. 7, da Lei 8.036, de 11 de maio de 1990, certifica que, nesta data, a empresa acima identificada encontra-se em situação regular perante o Fundo de Garantia do Tempo de Serviço - FGTS.

O presente Certificado não servirá de prova contra cobrança de quaisquer débitos referentes a contribuições e/ou encargos devidos, decorrentes das obrigações com o FGTS.

Validade: 29/05/2023 a 27/06/2023

Certificação Número: 2023052901510580405635

Informação obtida em 01/06/2023 13:59:17

A utilização deste Certificado para os fins previstos em Lei esta condicionada a verificação de autenticidade no site da Caixa:
www.caixa.gov.br



[Voltar](#)[Ingressar](#)

Certificado de Regularidade do FGTS - CRF

Inscrição: 24.597.344/0001-98
Razão Social: MP2 CONSTRUCOES LTDA
Endereço: AV TANCREDO NEVES 2539 SALA 913 S. SHOPPIN / CAMINHO DAS ARVORES / SALVADOR / BA / 41820-021

A Caixa Econômica Federal, no uso da atribuição que lhe confere o Art. 7, da Lei 8.036, de 11 de maio de 1990, certifica que, nesta data, a empresa acima identificada encontra-se em situação regular perante o Fundo de Garantia do Tempo de Serviço - FGTS.

O presente Certificado não servirá de prova contra cobrança de quaisquer débitos referentes a contribuições e/ou encargos devidos, decorrentes das obrigações com o FGTS.

Validade: 17/06/2023 a 16/07/2023

Certificação Número: 2023061701520050957109

Informação obtida em 28/06/2023 09:15:24

A utilização deste Certificado para os fins previstos em Lei esta condicionada a verificação de autenticidade no site da Caixa:
www.caixa.gov.br





Protocolo de Envio de Arquivos

Prezado cliente,

Seus arquivos foram armazenados na Caixa Econômica Federal em 26/05/2023 15:13:52.

Este protocolo é sua garantia de que o arquivo foi devidamente recebido e armazenado para processamento pela Caixa Econômica Federal. Havendo ocorrências impeditivas no processamento do arquivo será enviada uma nota explicativa para a sua caixa postal no Conectividade Social contendo a(s) ocorrência(s) encontrada(s) e as ações necessárias para a solução.

Informações Complementares:

O número de protocolo do arquivo FqmaUv50BVA00009.SFP é:

74fcdabc-4453-42f6-91b0-75fa962023b8

Transmissor: VISUAL ASSESSORIA CONTABIL E EMPRESARIAL EIRELI:07919197000106

Inscrição do Transmissor: 07919197000106

Responsável: VISUAL ASSESSORIA CONTABIL E E

Inscrição do Responsável: 26925381883

Competência: 05/2023

NRA: FqmaUv50BVA00009

Base de Processamento: Salvador / BA

Código de Recolhimento: 150

Contato: GUSTAVO BORTOLETTO

Telefone: 001934710670



**Comprovante de pagamento de FGTS
Via Internet Banking Caixa****Nome:** MP2 CONSTRUCOES EIRELI**Conta de débito:** 1236 / 003 / 00004717-2**Representação numérica do código de barras:**

858000000593 241101802307 619677183827 459734400018

CNPJ/CEI empresa: 24.597.344/0001-98**Cód. convênio:** 0180**Data de validade:** 19/06/2023**Competência:** 05/2023**Valor recolhido:** 5.924,11**Identificação da operação:** PG FGTS**Data / hora:** 19/06/2023 20:02:30**Data de Débito:** 19/06/2023**Código da operação:** 00586380**Chave de segurança:** 3U3Q06JR9594GZYG

Operação realizada com sucesso conforme as informações fornecidas pelo cliente.

SAC CAIXA: 0800 726 0101

Pessoas com deficiência auditiva: 0800 726 2492

Ouvidoria: 0800 725 7474

Alô CAIXA: 0800 104 0104





FUNDO DE GARANTIA DO TEMPO DE SERVIÇO

GFIP - SEFIP 8.40

GRF - GUIA DE RECOLHIMENTO DO FGTS
GERADA EM 19/06/2023 - 10:50:07

01-RAZÃO SOCIAL/NOME MP2 CONSTRUCOES EIRELI				02-DDD/TELEFONE (0071) 98785510	
03-FPAS 507	04-SIMPLES 1	05-REMUNERAÇÃO 70.145,73	06-QTDE TRABALHADORES 43	07-ALÍQUOTA FGTS 8	
08-CÓD RECOLHIMENTO 150	09-ID RECOLHIMENTO 018083-4	10-INSCRIÇÃO/TIPO (8) 24.597.344/0001-98	11-COMPETÊNCIA 05/2023	12-DATA DE VALIDADE 19/06/2023	

13-DEPÓSITO + CONTRIB SOCIAL 5.611,65	14-ENCARGOS 312,46	15-TOTAL A RECOLHER 5.924,11
--	-----------------------	---------------------------------

VALOR FGTS A RECOLHER EM 19/06/2023

85800000593 241101802307 619677183827 459734400018

AUTENTICAÇÃO MECÂNICA



FUNDO DE GARANTIA DO TEMPO DE SERVIÇO

GFIP - SEFIP 8.40

GRF - GUIA DE RECOLHIMENTO DO FGTS
GERADA EM 19/06/2023 - 10:50:07

01-RAZÃO SOCIAL/NOME MP2 CONSTRUCOES EIRELI				02-DDD/TELEFONE (0071) 98785510	
03-FPAS 507	04-SIMPLES 1	05-REMUNERAÇÃO 70.145,73	06-QTDE TRABALHADORES 43	07-ALÍQUOTA FGTS 8	
08-CÓD RECOLHIMENTO 150	09-ID RECOLHIMENTO 018083-4	10-INSCRIÇÃO/TIPO (8) 24.597.344/0001-98	11-COMPETÊNCIA 05/2023	12-DATA DE VALIDADE 19/06/2023	

13-DEPÓSITO + CONTRIB SOCIAL 5.611,65	14-ENCARGOS 312,46	15-TOTAL A RECOLHER 5.924,11
--	-----------------------	---------------------------------

VALOR FGTS A RECOLHER EM 19/06/2023

85800000593 241101802307 619677183827 459734400018

AUTENTICAÇÃO MECÂNICA



MINISTÉRIO DA ECONOMIA
SECRETARIA ESPECIAL DA RECEITA FEDERAL DO BRASIL

Recibo de Entrega da Declaração de Débitos e Créditos Tributários Federais Previdenciários - DCTFWeb

CNPJ/CPF	24.597.344/0001-98
Nome	MP2 CONSTRUCOES LTDA
Período de apuração	05/2023
Declaração Retificadora	Sim
Identificação da apuração de débitos	53040114 / Reinf CP 20332407204 / eSocial

Totalização dos tributos apurados no período

Tributos	Débitos Apurados	Saldo a Pagar
Contribuição Previdenciária Segurados	R\$ 7.037,28	R\$ 0,00
Contribuição Previdenciária Patronal	R\$ 20.073,60	R\$ 0,00
Contribuição para Outras Entidades e Fundos	R\$ 4.951,06	R\$ 0,00
IRRF	R\$ 154,05	R\$ 0,00
COFINS	R\$ 0,00	R\$ 0,00
PIS	R\$ 0,00	R\$ 0,00
CSRF	R\$ 0,00	R\$ 0,00
COSIRF	R\$ 0,00	R\$ 0,00
TOTAL	R\$ 32.215,99	R\$ 0,00

O presente Recibo de Entrega da DCTFWeb contém a transcrição da Ficha Resumo da referida declaração, que constitui confissão de dívida, de forma irretroatável, das contribuições declaradas. Fica o declarante ciente de que as contribuições declaradas na DCTFWeb e não pagas serão enviadas para inscrição em Dívida Ativa da União, conforme o disposto no parágrafo 2º do artigo 5º do Decreto-Lei nº 2.124, de 13 de junho de 1984, combinado com a Portaria MF nº 118, de 28 de junho de 1984, estando o declarante sujeito ainda a: 1) inclusão no Cadastro Informativo de Créditos não Quitados do Setor Público Federal (CADIN), impedindo operações de crédito com recursos públicos, a concessão de incentivos fiscais e financeiros e a celebração de convênios e similares que envolvam desembolso de recursos públicos e respectivos aditamentos (Lei nº 10.522, de 2002); 2) encaminhamento ao Ministério Público Federal de Representação Fiscal para Fins Penais nos casos que, em tese, tenha ocorrido crime contra a ordem tributária ou contra a previdência social, por deixar de recolher, no prazo legal, valor de tributo ou de contribuição social, descontado ou cobrado, na qualidade de sujeito passivo de obrigação e que deveria recolher aos cofres públicos (Lei nº 8.137, de 1990 e Código Penal).

Sobre as contribuições não pagas ou não recolhidas nos prazos legais incidirão multa, moratória ou de ofício, conforme o caso, e juros de mora nos termos dos artigos 44 e 61 da Lei nº 9.430, de 27 de dezembro de 1996, combinado com o art. 35 e 35-A, da Lei nº 8.212, de 1991 e artigo 18 da Lei nº 10.833, de 29 de dezembro de 2003.

No caso de falta de apresentação ou de apresentação de declaração com incorreções ou omissões, o contribuinte ficará sujeito às multas previstas no artigo 32-A da Lei nº 8.212, de 24 de julho de 1991.

Não surtirão efeitos as solicitações de retificação de informações prestadas na DCTFWeb que tiverem por objeto excluir ou reduzir: débitos relativos a contribuições, cujos valores já tenham sido enviados para inscrição em Dívida Ativa da União, sejam eles saldos a pagar ou valores apurados em procedimento de auditoria interna; débitos de contribuições em relação as quais o sujeito passivo tenha sido objeto de procedimento fiscal e/ou nos casos em que a apresentação da declaração ocorra após o prazo decadencial.

Dados do Representante da Pessoa Jurídica

Nome	PATRICIA DE CARVALHO MENDES
CPF	904.030.025-91
Telefone	-

Recibo de Entrega da DCTFWeb

DCTFWeb recebida via Internet pelo Agente Receptor SERPRO em	16/06/2023 08:48:18
Nº do recibo de entrega	0000050000141127405



COMPROVANTE DE DECLARAÇÃO DAS CONTRIBUIÇÕES A RECOLHER À PREVIDÊNCIA SOCIAL E A OUTRAS ENTIDADES E FUNDOS POR FPAS
EMPRESA

EMPRESA: MP2 CONSTRUCOES EIRELI

Nº CONTROLE: J7VJhbFBKbn0000-9

Nº ARQUIVO: FqmaUv50VA000019

COMP: 05/2023 COD REC: 150 COD GPS: 2119 FPAS: 507

OUTRAS ENT: 0079

SIMPLES: 1

ALIQ RAT: 3,0

INSCRIÇÃO: 24.597.344/0001-98

FAP: 1,00 RAT AJUSTADO: 3,00

TOMADOR/OBRA:

INSCRIÇÃO:

LOGRADOURO: TANCREDO NEVES 2539

BAIRRO: CAMINHO DAS ARVORES CNAE PREPONDERANTE: 4120400

CIDADE: SALVADOR

UF: BA

CEP: 41820-021

TELEFONE: 0071-98785510

CNAE: 4120400

APURAÇÃO DO VALOR A RECOLHER:	507	620	744	779	TOTAL
-------------------------------	-----	-----	-----	-----	-------

SEGURADO

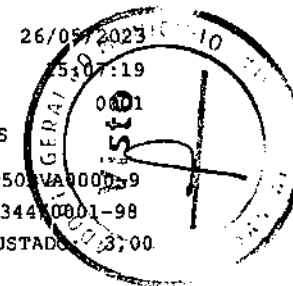
Empregados/Avulsos	6.561,33	0,00	0,00	0,00	6.561,33
Contribuintes Individuais	145,20	0,00	0,00	0,00	145,20
EMPRESA					
Empregados/Avulsos	16.304,60	0,00	0,00	0,00	16.304,60
Contribuintes Individuais	264,00	0,00	0,00	0,00	264,00
RAT	2.445,68	0,00	0,00	0,00	2.445,68
RAT - Agentes Nocivos	0,00	0,00	0,00	0,00	0,00
Valores Pagos a Cooperativas	0,00	0,00	0,00	0,00	0,00
Adicional Cooperativas	0,00	0,00	0,00	0,00	0,00
Comercialização Produção	0,00	0,00	0,00	0,00	0,00
Evento Desportivo/Patrocínio	0,00	0,00	0,00	0,00	0,00
RECOLHIMENTO COMP ANT - VALOR INSS	0,00	0,00	0,00	0,00	0,00
(-) Retenção Lei 9.711/98	0,00	0,00	0,00	0,00	0,00
(-) Sal. Família/Sal. Maternidade	685,94	0,00	0,00	0,00	685,94
(-) Compensação	25.034,87	0,00	0,00	0,00	25.034,87
VALOR A RECOLHER - PREVIDÊNCIA SOCIAL	0,00	0,00	0,00	0,00	0,00
OUTRAS ENTIDADES					
OUTRAS ENTIDADES	4.728,33	0,00	0,00	0,00	4.728,33
RECOLH COMP ANT - VALOR OUT ENTID	0,00	0,00	0,00	0,00	0,00
VALOR A RECOLHER - OUTRAS ENTIDADES	4.728,33	0,00	0,00	0,00	4.728,33
TOTAL A RECOLHER	4.728,33	0,00	0,00	0,00	4.728,33

(* Os valores de retenção, salário-família/salário-maternidade e compensação demonstrados são os efetivamente abatidos.

A DECLARAÇÃO DE DADOS CONSTANTES DESTA GFIP E DO ARQUIVO SEFIP CORRESPONDENTE A CONTRIBUIÇÃO PREVIDENCIÁRIA, EQUIVALE A CONFISSÃO DE DÍVIDA DOS VALORES DELA DECORRENTES E CONSTITUI (EM) CRÉDITO(S) PASSÍVEL(IS) DE INSCRIÇÃO EM DÍVIDA ATIVA, NA AUSÊNCIA DO OPORTUNO RECOLHIMENTO OU PARCELAMENTO, E CONSEQUENTE EXECUÇÃO JUDICIAL NOS TERMOS DA LEI Nº 6.830/80.

O EMPREGADOR/CONTRIBUINTE, RENUNCIANDO EXPRESSAMENTE A QUALQUER CONTESTAÇÃO QUANTO AO VALOR E PROCEDÊNCIA DESTA DECLARAÇÃO/DÍVIDA, ASSUME INTEGRAL RESPONSABILIDADE PELA EXATIDÃO DO MONTANTE DECLARADO E CONFESSADO, FICANDO, ENTRETANTO, RESSALVADO A SECRETARIA DA RECEITA FEDERAL DO BRASIL O DIREITO DE APURAR, A QUALQUER TEMPO, A EXISTÊNCIA DE OUTRAS IMPORTANCIAS DEVIDAS NÃO INCLUÍDAS NESTE INSTRUMENTO, AINDA QUE RELATIVAS AO MESMO PERÍODO.

O EMPREGADOR/CONTRIBUINTE RECONHECE QUE A PRESENTE CONFISSÃO DE DÍVIDA NÃO OBRIGA A SECRETARIA DA RECEITA FEDERAL DO BRASIL A EXPEDIR DOCUMENTO COMPROBATÓRIO DA INEXISTÊNCIA DE DÉBITO, SALVO SE SEU CRÉDITO FOR GARANTIDO NA FORMA DOS ARTS. 258 E 259 DO REGULAMENTO DA PREVIDÊNCIA SOCIAL, APROVADO PELO DECRETO 3.048, DE 12/05/1999, E ALTERAÇÕES POSTERIORES.




RELATÓRIO ANALÍTICO DE GPS

COMPETÊNCIA: 05/2023

EMPRESA	INSCRIÇÃO		OUTRAS ENTIDADES		COD PAGTO	FPAS	
VALORES: SEGURADOS	EMPRESA	OUTRAS ENT	DED FPAS	VALOR DA RETENÇÃO	JUROS/MULTA	TOTAL	REEMBOLSO
MP2 CONSTRUCOES EIRELI			24.597.344/0001-98		0079	2119	507
685,94	0,00	4.728,33	685,94	0,00	0,00	4.728,33	0,00

OBSERVAÇÃO : VALOR COMPENSADO: R\$ 25.034,87



FGTS - FUNDO DE GARANTIA DO TEMPO DE SERVIÇO

DATA: 26/05/2023

GFIP - SEFIP 8.40 (17/10/2022)

HORA: 15:07:19

PÁG : 001/001

RELATÓRIO ANALÍTICO DA GRF

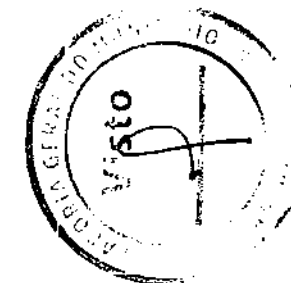
EMPRESA: MP2 CONSTRUCOES EIRELI
COMPETÊNCIA: 05/2023

CÓD REC: 150

FPAS: 507

INSCRIÇÃO: 24.597.344/0001-98
SIMPLES: 1

	FGTS - 8%
QTDE TRABALHADORES	43
REMUNERAÇÃO	70.145,73
DEPÓSITO	5.611,65
ENCARGOS FGTS	0,00
CONTRIB SOCIAL	0,00
ENCARGOS CONTRIB SOC	0,00
TOTAL A RECOLHER	5.611,65



VALIDADE DO CÁLCULO: até 07/06/2023

RELATÓRIO PARA SIMPLES CONFERÊNCIA, NÃO É VÁLIDO PARA QUITAÇÃO.

A(S) GRF(S), PARA FINS DE QUITAÇÃO, SERÁ(ÃO) IMPRESSA(S) SOMENTE APÓS TRANSMISSÃO DO ARQUIVO VALIDADO PELO CONECTIVIDADE SOCIAL.

MINISTÉRIO DA FAZENDA - MF
SECRETARIA DA RECEITA FEDERAL DO BRASIL - RFB
GFIP - SEFIP 8.40 TABELAS 44.0 (25/01/2022)

DATA: 26/05/2023
HORA: 15:07:19
PÁG : 001/001

RELATÓRIO DE COMPENSAÇÕES

COMPETÊNCIA: 05/2023

CÓDIGO DE RECOLHIMENTO: 150

EMPRESA: MP2 CONSTRUCOES EIRELI

INSCRIÇÃO: 24.597.344/0001-98

FPAS	VALOR SOLICITADO	VALOR COMPENSADO	VALOR NÃO COMPENSADO
507	26.152,12	25.034,87	1.117,25

VALOR EXCEDENTE AO LIMITE DOS 30%(SOMATÓRIO DE TODOS OS FPAS): 17.318,63



RELAÇÃO DE TOMADOR/OBRA - RET


858600000560 116501802307 607677180824 459734400018

EMPRESA: MP2 CONSTRUCOES EIRELI INSCRIÇÃO: 24.597.344/0001-98 N° ARQUIVO: FqmaUv50BVA0000-9
FPAS: 507 OUTRAS ENTIDADES: 0079 SIMPLES: 1 ALIQ RAT: 3,0 FAP: 1,00 RAT AJUSTADO: 3,00 COD REC: 150 COMP: 05/2023
N° CONTROLE: J7VJhbFBKbn0000-9

TOMADOR/OBRA : MANUT PRACAS AREAS URB MUNIC CANDEIAS INSCRIÇÃO: 900070528179 N° CONTROLE: OVDlQn1ZiXe0000-8
LOGRADOURO BAIRRO CIDADE CEP UF
TANCREDO NEVES NOVA CANDEIAS CANDEIAS 43815360 BA

MODALIDADE : 9-Confirmação Informações Anteriores - Rec/Decl ao FGTS e Decl à Previdência

VALORES PREVIDÊNCIA		VALORES FGTS - 8%	
REM SEM 13° SALÁRIO	7.929,33	REM SEM 13° SALÁRIO	7.929,33
REM BASE CALC 13° SAL	0,00	REM 13° SALÁRIO	0,00
		DEPÓSITO	0,00
		ENCARGOS FGTS	0,00
		CONTRIB SOCIAL	0,00
		ENCARGOS CONTRIB SOC	0,00
TOTAL TRABALHADORES	3	TOTAL TRABALHADORES	3



TOTAIS DO TOMADOR

VALORES PREVIDÊNCIA		VALORES FGTS - 8%	
REM SEM 13° SALÁRIO	7.929,33	REM SEM 13° SALÁRIO	7.929,33
REM BASE CALC 13° SAL	0,00	REM 13° SALÁRIO	0,00
CONTR SEGURADOS DEVIDA	682,88	DEPÓSITO	0,00
VAL DEVIDO PREV SOC	2.966,51	ENCARGOS FGTS	0,00
		CONTRIB SOCIAL	0,00
		ENCARGOS CONTRIB SOC	0,00
TOTAL TRABALHADORES	3	TOTAL TRABALHADORES	3

RELAÇÃO DE TOMADOR/OBRA - RET


858600000560 116501802307 607677180824 459734400018

EMPRESA: MP2 CONSTRUCOES EIRELI INSCRIÇÃO: 24.597.344/0001-98 N° ARQUIVO: FqmaUv50BVA0000-9
FPAS: 507 OUTRAS ENTIDADES: 0079 SIMPLES: 1 ALIQ RAT: 3,0 FAP: 1,00 RAT AJUSTADO: 3,00 COD REC: 150 COMP: 05/2023
N° CONTROLE: J7VJhbFBKbn0000-9

TOMADOR/OBRA : MP2 CONSTRUCOES EIRELI INSCRIÇÃO: 24.597.344/0001-98 N° CONTROLE: JmVjA26dRVn0000-5
LOGRADOURO BAIRRO CIDADE CEP UF
TANCREDO NEVES 2539 CAMINHO DAS ARVORES SALVADOR 41820021 BA

MODALIDADE : "Branco"-Recolhimento ao FGTS e Declaração à Previdência

VALORES PREVIDÊNCIA		VALORES FGTS - 8%	
REM SEM 13° SALÁRIO	72.990,97	REM SEM 13° SALÁRIO	70.145,73
REM BASE CALC 13° SAL	1.922,77	REM 13° SALÁRIO	0,00
		DEPÓSITO	5.611,65
		ENCARGOS FGTS	0,00
		CONTRIB SOCIAL	0,00
		ENCARGOS CONTRIB SOC	0,00
TOTAL TRABALHADORES	47	TOTAL TRABALHADORES	43



TOTAIS DO TOMADOR

VALORES PREVIDÊNCIA		VALORES FGTS - 8%	
REM SEM 13° SALÁRIO	72.990,97	REM SEM 13° SALÁRIO	70.145,73
REM BASE CALC 13° SAL	1.922,77	REM 13° SALÁRIO	0,00
CONTR SEGURADOS DEVIDA	6.023,65	DEPÓSITO	5.611,65
VAL DEVIDO PREV SOC	1.761,82	ENCARGOS FGTS	0,00
		CONTRIB SOCIAL	0,00
		ENCARGOS CONTRIB SOC	0,00
TOTAL TRABALHADORES	47	TOTAL TRABALHADORES	43

RESUMO - RELAÇÃO DE TOMADOR/OBRA - RET

858600000560 116501802307 607677180824 459734400018

EMPRESA: MP2 CONSTRUCOES EIRELI INSCRIÇÃO: 24.597.344/0001-98 N° ARQUIVO: FqmaUv50BVA0000-9
FPAS: 507 OUTRAS ENTIDADES: 0079 SIMPLES: 1 ALIQ RAT: 3,0 FAP: 1,00 RAT AJUSTADO: 3,00 N° CONTROLE: J7VJhbFBKbn0000-9
COD REC: 150 COMP: 05/2023

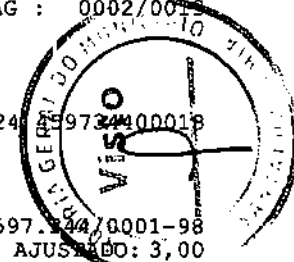
TOTAIS DA EMPRESA

VALORES PREVIDÊNCIA		VALORES FGTS - 8%	
REM SEM 13° SALÁRIO	80.920,30	REM SEM 13° SALÁRIO	78.075,06
REM BASE CALC 13° SAL	1.922,77	REM 13° SALÁRIO	0,00
CONTR SEGURADOS DEVIDA	6.706,53	DEPÓSITO	5.611,65
VAL DEVIDO PREV SOC	4.728,33	ENCARGOS FGTS	0,00
		CONTRIB SOCIAL	0,00
		ENCARGOS CONTRIB SOC	0,00
TOTAL TRABALHADORES	50	TOTAL TRABALHADORES	46
		TOTAL A RECOLHER	5.611,65



RELAÇÃO DOS TRABALHADORES CONSTANTES NO ARQUIVO SEFIP
MODALIDADE : "BRANCO"-RECOLHIMENTO AO FGTS E DECLARAÇÃO À PREVIDÊNCIA

858600000560 116501802307 607677180824 9734400019

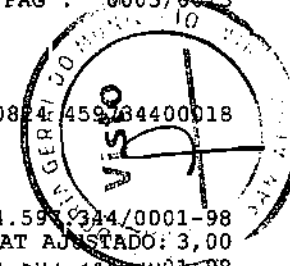


EMPRESA: MP2 CONSTRUCOES EIRELI
COMP: 05/2023 COD REC:150 COD GPS: 2119 FPAS: 507 OUTRAS ENT: 0079 SIMPLES: 1 RAT: 3,0
TOMADOR/OBRA: MP2 CONSTRUCOES EIRELI
INSCRIÇÃO: 24.597.344/0001-98
FAP: 1,00 RAT AJUSTADO: 3,00
INSCRIÇÃO: 24.597.344/0001-98

NOME TRABALHADOR	REM SEM 13° SAL	REM 13°SAL	PIS/PASEP/CI BASE CÁL 13°SAL PREV SOC BASE CÁL PREV SOCIAL	ADMISSÃO	CAT	OCOR	DATA/COD MOVIMENTAÇÃO	CBO
				CONTRIB SEG DEVIDA			DEPÓSITO	JAM
ADEMIR RAMOS DOS SANTOS			123.98467.24-6	14/09/2022	01			07823
1.797,07	0,00	0,00		143,55			143,77	0,00
ALEX JESUS DE OLIVEIRA			202.14936.84-2	28/03/2023	01			07170
1.332,98	0,00	0,00		101,78			106,63	0,00
ALEX SOUSA DA SILVA JUNIOR			200.23321.75-4	01/08/2020	01			04110
1.881,42	0,00	0,00		151,14			150,51	0,00
ALEXANDRE JOSE DOS SANTOS NETO			200.08707.42-6	19/09/2022	01			07156
2.354,39	0,00	0,00		193,71			188,35	0,00
AMAURI DOS SANTOS BARBOZA			161.19154.30-3	23/03/2023	01			07152
2.237,52	0,00	0,00		183,19			179,01	0,00
ANGEVALDO CARDOSO DOS SANTOS ESTRELA			206.21396.06-5	15/02/2023	01			07823
1.797,07	0,00	0,00		143,55			143,76	0,00
ANTONIO FERREIRA DA SILVA			206.81087.25-5	23/05/2023	01			07152
668,87	0,00	0,00		50,16			53,50	0,00
BRENO CAVALCANTE DO O			144.60753.27-4	19/10/2020	01			03542
1.881,42	0,00	0,00		151,14			150,52	0,00
CARLOS AUGUSTO DOS SANTOS			126.23326.06-3	12/09/2022	01			07170
1.363,96	0,00	0,00		104,57			109,12	0,00
CLEDSON JOSE ARAUJO DE OLIVEIRA			164.12290.23-1	16/11/2022	01			07152
2.354,39	0,00	0,00		193,71			188,35	0,00
DAMIAO BARRETO BISPO			160.00109.34-3	15/09/2022	01			07152
2.354,39	0,00	0,00		193,71			188,36	0,00
ED CARLOS CONCEICAO DE SANTANA			200.10507.22-6	13/09/2022	01			07170
1.363,96	0,00	0,00		104,57			109,11	0,00
EDILSON SANTOS			210.12030.77-8	08/09/2022	01			07102
3.623,13	0,00	0,00		343,77			289,85	0,00
ERIVALDO CRISOSTOMO DOS SANTOS			212.41425.77-0	12/09/2022	01			07170
1.490,22	0,00	0,00		115,93			119,21	0,00
ERIVELTON SILVA DOS SANTOS			212.11689.85-0	13/09/2022	01			07170
1.228,78	0,00	0,00		92,41			98,30	0,00

RELAÇÃO DOS TRABALHADORES CONSTANTES NO ARQUIVO SEFIP
MODALIDADE : "BRANCO"-RECOLHIMENTO AO FGTS E DECLARAÇÃO À PREVIDÊNCIA

858600000560 116501802307 60767718084 459784400018

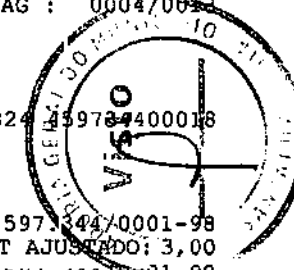


EMPRESA: MP2 CONSTRUCOES EIRELI
COMP: 05/2023 COD REC: 150 COD GPS: 2119 FPAS: 507 OUTRAS ENT: 0079 SIMPLES: 1 RAT: 3,0
TOMADOR/OBRA: MP2 CONSTRUCOES EIRELI
INSCRIÇÃO: 24.597.344/0001-98
FAP: 1,00 RAT AJUSTADO: 3,00
INSCRIÇÃO: 24.597.344/0001-98

NOME TRABALHADOR	REM SEM 13° SAL	REM 13°SAL	PIS/PASEP/CI BASE CÁL 13°SAL PREV SOC BASE CÁL PREV SOCIAL	ADMISSÃO	CAT	OCOR	DATA/COD MOVIMENTAÇÃO	DEPÓSITO	CBO JAM
EVANDRO GRACINO DOS SANTOS 2.354,39	0,00		122.81157.24-7 0,00	15/09/2022	01			188,36	07152 0,00
FERNANDO GOMES PEDRA JUNIOR 2.233,11	0,00		162.07685.54-8 0,00	28/03/2023	01			178,65	07152 0,00
FRANCISCO SAMUEL DA SILVA 668,87	0,00		161.75862.38-5 0,00	23/05/2023	01			53,51	07155 0,00
GILEAN ALMEIDA SANTOS 668,87	0,00		206.32672.44-1 0,00	23/05/2023	01			53,50	07152 0,00
ISAIAS OLIVEIRA 668,87	0,00		122.04298.88-5 0,00	23/05/2023	01			53,51	07152 0,00
JEFERSON XAVIER FALCAO 1.363,96	0,00		149.71075.27-1 0,00	05/10/2022	01			109,12	07170 0,00
JOAO VITOR SILVA DOS SANTOS 1.332,98	0,00		212.89944.32-8 0,00	20/03/2023	01			106,63	07170 0,00
JORGE FRANCISCO DOS SANTOS 1.363,96	0,00		161.88428.27-1 0,00	13/09/2022	01			109,12	07170 0,00
JOSE MARTINS DE CARVALHO 1.332,98	0,00		122.81299.75-0 0,00	20/03/2023	01			106,64	07170 0,00
JOSE PEREIRA DOS SANTOS 2.337,75	0,00		161.90124.62-4 0,00	09/02/2023	01			187,03	07152 0,00
JOSE ROBERIO SILVA DOS SANTOS 2.337,75	0,00		200.12766.02-4 0,00	09/02/2023	01			187,02	07152 0,00
LUIZ CARLOS LINO DA SILVA 2.354,39	0,00		126.17799.06-0 0,00	08/09/2022	01			188,36	07152 0,00
LUIZ MARIO MACIEL DA SILVA 1.363,96	0,00		206.81087.27-1 0,00	16/11/2022	01			109,11	07170 0,00
MANOEL REIS DOS ANJOS 2.354,39	0,00		114.35968.94-2 0,00	16/11/2022	01			188,36	07152 0,00
MARCELO FERREIRA DA PAZ 1.490,22	0,00		129.64314.44-8 0,00	08/09/2022	01			119,22	07170 0,00

RELAÇÃO DOS TRABALHADORES CONSTANTES NO ARQUIVO SEFIP
 MODALIDADE : "BRANCO"-RECOLHIMENTO AO FGTS E DECLARAÇÃO À PREVIDÊNCIA

858600000560 116501802307 607677180824 359737400018

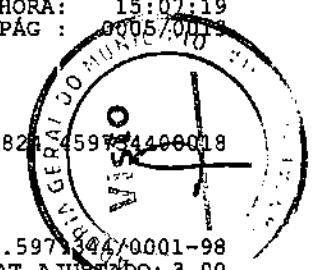


EMPRESA: MP2 CONSTRUCOES EIRELI
 COMP: 05/2023 COD REC:150 COD GPS: 2119 FPAS: 507 OUTRAS ENT: 0079 SIMPLES: 1 RAT: 3,0
 TOMADOR/OBRA: MP2 CONSTRUCOES EIRELI
 INSCRIÇÃO: 24.597.344/0001-98
 FAP: 1,00 RAT AJUSTADO: 3,00
 INSCRIÇÃO: 24.597.344/0001-98

NOME TRABALHADOR	REM SEM 13° SAL	REM 13°SAL	PIS/PASEP/CI BASE CÁL 13°SAL PREV SOC BASE CÁL PREV SOCIAL	ADMISSÃO	CAT	OCOR	DATA/COD MOVIMENTAÇÃO	DEPÓSITO	CBO JAM
MARCIO PIRES XAVIER			165.05257.76-5	14/09/2022	01				07152
2.354,39	0,00		0,00	193,71			188,35	0,00	
MILEIDE RAMELE SANTOS BARBOSA			165.03288.13-2	18/08/2020	01				04110
1.881,42	0,00		0,00	151,14			150,51	0,00	
NEI PIMENTA LEAL			114.43175.20-4	15/05/2023	01				07102
1.944,27	0,00		0,00	156,80			155,55	0,00	
PAULO DOS SANTOS NUNES			124.29967.98-9	26/09/2022	01				07170
1.490,22	0,00		0,00	115,93			119,22	0,00	
RAFAEL COSTA DA SILVA SOUZA			201.94832.61-3	23/05/2023	01				07152
668,87	0,00		0,00	50,16			53,50	0,00	
RAFAEL DA SILVA			130.72866.04-9	21/03/2023	01				07170
1.332,98	0,00		0,00	101,78			106,64	0,00	
REINAN DE JESUS SANTOS			166.03551.62-5	09/02/2023	01				07170
1.359,83	0,00		0,00	104,20			108,78	0,00	
ROBSON RIBEIRO DE JESUS			165.51599.53-3	23/05/2023	01				07170
399,89	0,00		0,00	29,99			31,99	0,00	
ROBSON SANTOS VILELA			126.27464.06-1	20/03/2023	01				07170
1.332,98	0,00		0,00	101,78			106,64	0,00	
ROMERIO DO CARMO NASCIMENTO			165.92566.36-2	23/03/2023	01				07170
1.332,98	0,00		0,00	101,78			106,63	0,00	
TIAGO DE JESUS SANTOS VASCONCELOS			200.22590.25-5	12/09/2022	01				07170
1.363,96	0,00		0,00	104,57			109,11	0,00	
VANEZIO CONCEICAO FREITAS			124.19499.96-6	12/09/2022	01				07170
1.363,96	0,00		0,00	104,57			109,12	0,00	
WESLEI LUIZ ROSARIO DOS SANTOS			139.23081.81-1	08/09/2022	01				07170
1.363,96	0,00		0,00	104,57			109,12	0,00	

RELAÇÃO DOS TRABALHADORES CONSTANTES NO ARQUIVO SEFIP
 MODALIDADE : "BRANCO"-RECOLHIMENTO AO FGTS E DECLARAÇÃO À PREVIDÊNCIA

858600000560 116501802307 60767718082459734400018



EMPRESA: MP2 CONSTRUCOES EIRELI
 COMP: 05/2023 COD REC:150 COD GPS: 2119 FPAS: 507 OUTRAS ENT: 0079 SIMPLES: 1 RAT: 3,0
 TOMADOR/OBRA: MP2 CONSTRUCOES EIRELI


INSCRIÇÃO: 24.597.344/0001-98
 FAP: 1,00 RAT AJUSTADO: 3,00
 INSCRIÇÃO: 24.597.344/0001-98

NOME TRABALHADOR	REM SEM 13° SAL	REM 13°SAL	PIS/PASEP/CI BASE CÁL 13°SAL PREV SOC BASE CÁL PREV SOCIAL	CONTRIB SEG DEVIDA	ADMISSÃO	CAT	OCOR	DATA/COD MOVIMENTAÇÃO	DEPÓSITO	CBO JAM
CAMILLA RIBEIRO CRUZ BARRETO COSTA	1.320,00	0,00	131.17567.06-1 0,00	145,20	01/07/2020	11			0,00	02521 0,00

TOTAIS DA EMPRESA/TOMADOR	72.990,97	7.101,82	1.922,77	6.023,65					5.611,65	0,00
---------------------------	-----------	----------	----------	----------	--	--	--	--	----------	------

RELAÇÃO DOS TRABALHADORES CONSTANTES NO ARQUIVO SEFIP
RESUMO DO FECHAMENTO - TOMADOR DE SERVIÇOS/OBRA
MODALIDADE : "BRANCO"-RECOLHIMENTO AO FGTS E DECLARAÇÃO À PREVIDÊNCIA

858600000560 116501802307 60767718082 459734400018



EMPRESA: MP2 CONSTRUCOES EIRELI
COMP: 05/2023 COD REC:150 COD GPS: 2119
TOMADOR/OBRA: MP2 CONSTRUCOES EIRELI

FPAS: 507 OUTRAS ENT: 0079 SIMPLES: 1 RAT: 3,0
N° DE CONTROLE: JmVjA26dRVn0000-5

N° ARQUIVO: FqmaUv50B9-0000-9
INSCRIÇÃO: 24.597.344/0001-98
FAP: 1,00 RAT AJUSTADO: 3,00
INSCRIÇÃO: 24.597.344/0001-98

LOGRADOURO: TANCREDO NEVES 2539
CIDADE: SALVADOR

UF: BA CEP: 41820-021

BAIRRO: CAMINHO DAS ARVORES

CNAE PREPONDERANTE 4120400
CNAE: 4120400

CAT	QUANT	REMUNERAÇÃO SEM 13°	REMUNERAÇÃO 13°	BASE CÁL PREV SOC	BASE CÁL 13° PREV SOC
01	46	70.145,73	0,00	71.670,97	1.922,77
11	1	1.320,00	0,00	1.320,00	0,00
TOTAIS:	47	71.465,73	0,00	72.990,97	1.922,77

RESUMO DAS INFORMAÇÕES À PREVIDÊNCIA SOCIAL CONSTANTES NO ARQUIVO SEFIP
 TOMADOR DE SERVIÇOS/OBRA



EMPRESA: MP2 CONSTRUCOES EIRELI
 COMP: 05/2023 COD REC: 150 COD GPS: 2119 FPAS: 507 OUTRAS ENT: 0079 SIMPLES: 1 RAT: 3,0
 TOMADOR/OBRA: MP2 CONSTRUCOES EIRELI N° DE CONTROLE: JmVJA26dRVn0000-5

N° ARQUIVO: Fqma050BVA0000-9
 INSCRIÇÃO: 24.597.344/0001-98
 FAP: 1,00 RAT AJUSTADO: 3,00
 INSCRIÇÃO: 24.597.344/0001-98

LOGRADOURO: TANCREDO NEVES 2539 BAIRRO: CAMINHO DAS ARVORES CNAE PREPONDERANTE 4120400
 CIDADE: SALVADOR UF: BA CEP: 41820-021 TELEFONE: 0071 9878 5510 CNAE: 4120400

VALOR DEV PREV SOC CALCULADO SEFIP:	1.761,82	CONTRIB SEGURADOS - DEVIDA:	6.023,65
SALÁRIO FAMÍLIA:	685,94	RECEITA EVENTO DESP/PATROCÍNIO:	0,00
SALÁRIO MATERNIDADE:	0,00	PERC DE ISENÇÃO DE FILANTROPIA:	0,00
VALORES PAGOS COOP TRABALHO - SEM ADICIONAL:	0,00	13° SALÁRIO MATERNIDADE:	0,00
VALORES PAGOS COOP TRABALHO - ADIC. 15 ANOS:	0,00	COM PRODUÇÃO PJ:	0,00
VALORES PAGOS COOP TRABALHO - ADIC. 20 ANOS:	0,00	COM PRODUÇÃO PF:	0,00
VALORES PAGOS COOP TRABALHO - ADIC. 25 ANOS:	0,00	VALOR DAS FATURAS EMITIDAS PARA O TOMADOR:	0,00

COMPENSAÇÃO		05/2021 PERÍODO FINAL:	05/2021 VALOR SOLICITADO:	26.152,12
PERÍODO INICIAL:	25.034,87	VALOR A COMPENSAR:	1.117,25	VALOR EXCEDENTE AO LIMITE DOS 30%: 17.318,63


RETENÇÃO (LEI 9.711/98)	0,00	VALOR ABATIDO PELO SEFIP:	0,00	VALOR A COMPENSAR/RESTITUIR:	0,00
-------------------------	------	---------------------------	------	------------------------------	------

BASE DE CÁLCULO APOSENTADORIA ESPECIAL/OCORRÊNCIA					
15 ANOS:	0,00	20 ANOS:	0,00	25 ANOS:	0,00
QUANTIDADE:	0	QUANTIDADE:	0	QUANTIDADE:	0

QUANTIDADE DE MOVIMENTAÇÕES / CÓDIGOS


H :	0	I1:	3	I2:	0	I3:	0	I4:	0	I5:	0	J :	0	K :	0	L :	0	M :	0
N1:	0	N2:	0	N3:	0	O1:	0	O2:	0	O3:	0	P1:	0	P2:	0	P3:	0	Q1:	0
Q2:	0	Q3:	0	Q4:	0	Q5:	0	Q6:	0	Q7:	0	R :	0	R1:	0	S2:	0	S3:	0
T1:	0	T2:	0	U1:	0	U2:	0	U3:	0	V3:	0	W :	0	X :	0	X1:	0	Y :	0
Z1:	0	Z2:	0	Z3:	0	Z4:	0	Z5:	0	Z6:	0	Z6:	0						

RELAÇÃO DOS TRABALHADORES CONSTANTES NO ARQUIVO SEFIP
MODALIDADE : 9-CONFIRMAÇÃO INFORMAÇÕES ANTERIORES - REC/DECL AO FGTS E DECL À PREVIDÊNCIA



EMPRESA: MP2 CONSTRUCOES EIRELI
COMP: 05/2023 COD REC:150 COD GPS: 2119 FPAS: 507 OUTRAS ENT: 0079 SIMPLES: 1 RAT: 3,0 INSCRIÇÃO: 24.597.344/0001-98
TOMADOR/OBRA: MANUT PRACAS AREAS URB MUNIC CANDEIAS FAP: 1,00 RAT AJUSTADO: 3,00
INSCRIÇÃO: 900070528179

NOME TRABALHADOR	REM SEM 13º SAL	REM 13º SAL	PIS/PASEP/CI BASE CÁL 13º SAL PREV SOC BASE CÁL PREV SOCIAL	ADMISSÃO	CAT	OCOR	DATA/COD MOVIMENTAÇÃO DEPÓSITO	CBO JAM
ARNALDO DOS SANTOS RIBEIRO			161.09316.11-4	11/08/2022	01			07152
	2.354,39	0,00	0,00	193,71			0,00	0,00
RAIMUNDO RODRIGUES RIBEIRO JUNIOR			142.27586.27-1	11/08/2022	01			07102
	3.220,55	0,00	0,00	295,46			0,00	0,00
REINALDO DOS SANTOS RIBEIRO			165.87470.26-3	11/08/2022	01			07152
	2.354,39	0,00	0,00	193,71			0,00	0,00
TOTAIS DA EMPRESA/TOMADOR								
	7.929,33	0,00	0,00	682,88			0,00	0,00



RELAÇÃO DOS TRABALHADORES CONSTANTES NO ARQUIVO SEFIP
RESUMO DO FECHAMENTO - TOMADOR DE SERVIÇOS/OBRA
MODALIDADE : 9-CONFIRMAÇÃO INFORMAÇÕES ANTERIORES - REC/DECL AO FGTS E DECL À PREVIDÊNCIA

EMPRESA: MP2 CONSTRUCOES EIRELI
COMP: 05/2023 COD REC: 150 COD GPS: 2119 FPAS: 507 OUTRAS ENT: 0079 SIMPLES: 1 RAT: 3,0
TOMADOR/OBRA: MANUT PRACAS AREAS URB MUNIC CANDEIAS N° DE CONTROLE: OVD1Qn1ZiXe0000-8
LOGRADOURO: TANCREDO NEVES 2539 BAIRRO: CAMINHO DAS ARVORES
CIDADE: SALVADOR UF: BA CEP: 41820-021

N° ARQUIVO: FqmaUv50BvA0000-9
INSCRIÇÃO: 24.597.344/0001-98
FAP: 1,00 RAT AJUSTADO: 3,00
INSCRIÇÃO: 9000/0528179
CNAE PREPONDERANTE 4120400
CNAE: 4120400

CAT	QUANT	REMUNERAÇÃO SEM 13°	REMUNERAÇÃO 13°	BASE CÁL PREV SOC	BASE CÁL 13° PREV SOC
01	3	7.929,33	0,00	7.929,33	0,00
TOTAIS:	3	7.929,33	0,00	7.929,33	0,00

RESUMO DAS INFORMAÇÕES À PREVIDÊNCIA SOCIAL CONSTANTES NO ARQUIVO SEFIP
TOMADOR DE SERVIÇOS/OBRA

EMPRESA: MP2 CONSTRUCOES EIRELI
COMP: 05/2023 COD REC:150 COD GPS: 2119 FPAS: 507 OUTRAS ENT: 0079 SIMPLES: 1 RAT: 3,0
TOMADOR/OBRA: MANUT PRACAS AREAS URB MUNIC CANDEIAS N° DE CONTROLE: OVD1Qn1ZiXe0000-8

N° ARQUIVO: FcpmaUv5DEVA0000-9
INSCRIÇÃO: 24.597.344/0001-98
FAP: 1,00 RAT AJUSTADO: 3,00
INSCRIÇÃO: 2440/0528179

LOGRADOURO: TANCREDO NEVES 2539 BAIRRO: CAMINHO DAS ARVORES CNAE PREPONDERANTE: 4120400
CIDADE: SALVADOR UF: BA CEP: 41820-021 TELEFONE: 0071 9878 5510 CNAE: 4120400

VALOR DEV PREV SOC CALCULADO SEFIP:	2.966,51	CONTRIB SEGURADOS - DEVIDA:	682,88
SALÁRIO FAMÍLIA:	0,00	RECEITA EVENTO DESP/PATROCÍNIO:	0,00
SALÁRIO MATERNIDADE:	0,00	PERC DE ISENÇÃO DE FILANTROPIA:	0,00
VALORES PAGOS COOP TRABALHO - SEM ADICIONAL:	0,00	13° SALÁRIO MATERNIDADE:	0,00
VALORES PAGOS COOP TRABALHO - ADIC. 15 ANOS:	0,00	COM PRODUÇÃO PJ:	0,00
VALORES PAGOS COOP TRABALHO - ADIC. 20 ANOS:	0,00	COM PRODUÇÃO PF:	0,00
VALORES PAGOS COOP TRABALHO - ADIC. 25 ANOS:	0,00	VALOR DAS FATURAS EMITIDAS PARA O TOMADOR:	0,00

COMPENSAÇÃO	PERÍODO INICIAL:	PERÍODO FINAL:	VALOR SOLICITADO:	0,00	
VALOR ABATIDO:	0,00	VALOR A COMPENSAR:	0,00	VALOR EXCEDENTE AO LIMITE DOS 30%:	0,00

RETENÇÃO (LEI 9.711/98)	VALOR INFORMADO:	0,00	VALOR ABATIDO PELO SEFIP:	0,00	VALOR A COMPENSAR/RESTITUIR:	0,00
-------------------------	------------------	------	---------------------------	------	------------------------------	------

BASE DE CÁLCULO APOSENTADORIA ESPECIAL/OCORRÊNCIA					
15 ANOS:	0,00	20 ANOS:	0,00	25 ANOS:	0,00
QUANTIDADE:	0	QUANTIDADE:	0	QUANTIDADE:	0

QUANTIDADE DE MOVIMENTAÇÕES / CÓDIGOS

H :	0	I1:	0	I2:	0	I3:	0	I4:	0	I5:	0	J :	0	K :	0	L :	0	M :	0
N1:	0	N2:	0	N3:	0	O1:	0	O2:	0	O3:	0	P1:	0	P2:	0	P3:	0	Q1:	0
Q2:	0	Q3:	0	Q4:	0	Q5:	0	Q6:	0	Q7:	0	R :	0	R1:	0	S2:	0	S3:	0
T1:	0	T2:	0	U1:	0	U2:	0	U3:	0	V3:	0	W :	0	X :	0	X1:	0	Y :	0
Z1:	0	Z2:	0	Z3:	0	Z4:	0	Z5:	0	Z6:	0	Z6:	0						

RELAÇÃO DOS TRABALHADORES CONSTANTES NO ARQUIVO SEFIP
RESUMO DO FECHAMENTO - EMPRESA

EMPRESA: MP2 CONSTRUÇÕES EIRELI
COMP: 05/2023 COD REC: 150 COD GPS: 2119
TOMADOR/OBRA:

Nº DE CONTROLE: J7VJhbFBKbn0000-9
FPAS: 507 OUTRAS ENT: 0079 SIMPLES: 1 RAT: 3,0

Nº ARQUIVO: FqmaU/50BVA/000-9
INSCRIÇÃO: 24.597.344/8001-98
FAP: 1,00 RAT AJUSTADO: 3,00
INSCRIÇÃO:

LOGRADOURO: TANCREDO NEVES 2539
CIDADE: SALVADOR

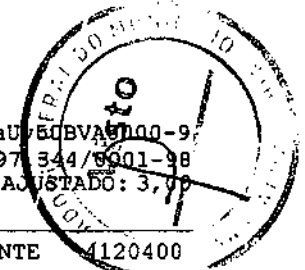
UF: BA

CEP: 41820-021

BAIRRO: CAMINHO DAS ARVORES

CNAE PREPONDERANTE 4120400
CNAE: 4120400

CAT	QUANT	REMUNERAÇÃO SEM 13°	REMUNERAÇÃO 13°	BASE CÁL PREV SOC	BASE CÁL 13° PREV SOC
01	49	79.600,30	7.101,82	79.600,30	1.922,77
11	1	1.320,00	0,00	1.320,00	0,00
TOTAIS:	50	80.920,30	7.101,82	80.920,30	1.922,77



RELAÇÃO DOS TRABALHADORES CONSTANTES NO ARQUIVO SEFIP
RESUMO DO FECHAMENTO - EMPRESA
FGTS

EMPRESA: MP2 CONSTRUCOES EIRELI
COMP: 05/2023 COD REC:150 COD GPS: 2119
TOMADOR/OBRA:

N° DE CONTROLE: J7VJhbFBKbn0000-9

FPAS: 507 OUTRAS ENT: 0079 SIMPLES: 1 RAT: 3,0

N° ARQUIVO: Fomalu500VA0000-9
INSCRIÇÃO: 24.597.334/0001-98
FAP: 1,00 RAT AJUSTADO: 3,00
INSCRIÇÃO:


LOGRADOURO: TANCREDO NEVES 2539
CIDADE: SALVADOR

UF: BA

CEP: 41820-021

BAIRRO: CAMINHO DAS ARVORES

CNAE PREPONDERANTE 4120400
CNAE: 4120400



MODALIDADE : "Branco"-RECOLHIMENTO AO FGTS E DECLARAÇÃO À PREVIDÊNCIA

	FGTS - 8%
REMUNERAÇÃO SEM 13° SALÁRIO	70.145,73
REMUNERAÇÃO 13° SALARIO	0,00
QUANTIDADE TRABALHADORES	43

MODALIDADE : 9-CONFIRMAÇÃO INFORMAÇÕES ANTERIORES - REC/DECL AO FGTS E DECL À PREVIDÊNCIA


	FGTS - 8%
REMUNERAÇÃO SEM 13° SALÁRIO	7.929,33
REMUNERAÇÃO 13° SALARIO	0,00
QUANTIDADE TRABALHADORES	3

VALORES DO FGTS

DATA DE RECOLHIMENTO ATÉ 07/06/2023

DEPÓSITO FGTS	ENCARGOS FGTS	CONTRIB SOCIAL	ENCARGOS CONTRIB SOCIAL	TOTAL RECOLHER
5.611,65	0,00	0,00	0,00	5.611,65

RESUMO DAS INFORMAÇÕES À PREVIDÊNCIA SOCIAL CONSTANTES NO ARQUIVO SEFIP
 EMPRESA



EMPRESA: MP2 CONSTRUCOES EIRELI
 COMP: 05/2023 COD REC: 150 COD GPS: 2119
 TOMADOR/OBRA:

Nº DE CONTROLE: J7VJhbFBKbn0000-9

FPAS: 507 OUTRAS ENT: 0079 SIMPLES: 1 RAT: 3,0

Nº ARQUIVO: FqmaU50EVA0800-9
 INSCRIÇÃO: 24.597.344/0001-98
 FAP: 1,00 RAT AJUSTADO: 3,00
 INSCRIÇÃO:

LOGRADOURO: TANCREDO NEVES 2539 BAIRRO: CAMINHO DAS ARVORES CNAE PREPONDERANTE 4120400
 CIDADE: SALVADOR UF: BA CEP: 41820-021 TELEFONE: 0071 9878 5510 CNAE: 4120400

VALOR DEV PREV SOC CALCULADO SEFIP:	4.728,33	CONTRIB SEGURADOS - DEVIDA:	6.706,53
SALÁRIO FAMÍLIA:	685,94	RECEITA EVENTO DESP/PATROCÍNIO:	0,00
SALÁRIO MATERNIDADE:	0,00	PERC DE ISENÇÃO DE FILANTROPIA:	0,00
VALORES PAGOS COOP TRABALHO - SEM ADICIONAL:	0,00	13º SALÁRIO MATERNIDADE:	0,00
VALORES PAGOS COOP TRABALHO - ADIC. 15 ANOS:	0,00	COM PRODUÇÃO PJ:	0,00
VALORES PAGOS COOP TRABALHO - ADIC. 20 ANOS:	0,00	COM PRODUÇÃO PF:	0,00
VALORES PAGOS COOP TRABALHO - ADIC. 25 ANOS:	0,00	VALOR DAS FATURAS EMITIDAS PARA O TOMADOR:	0,00

COMPENSAÇÃO		VALOR SOLICITADO:	26.152,12
PERÍODO INICIAL:	PERÍODO FINAL:	VALOR EXCEDENTE AO LIMITE DOS 30%:	17.318,63
VALOR ABATIDO:	25.034,87	VALOR A COMPENSAR:	1.117,25

RETENÇÃO (LEI 9.711/98)		VALOR ABATIDO PELO SEFIP:	0,00	VALOR A COMPENSAR/RESTITUIR:	0,00
VALOR INFORMADO:	0,00				

BASE DE CÁLCULO APOSENTADORIA ESPECIAL/OCORRÊNCIA					
15 ANOS:	0,00	20 ANOS:	0,00	25 ANOS:	0,00
QUANTIDADE:	0	QUANTIDADE:	0	QUANTIDADE:	0

QUANTIDADE DE MOVIMENTAÇÕES / CÓDIGOS

H :	0	I1:	3	I2:	0	I3:	0	I4:	0	I5:	0	J :	0	K :	0	L :	0	M :	0
N1:	0	N2:	0	N3:	0	O1:	0	O2:	0	O3:	0	P1:	0	P2:	0	P3:	0	Q1:	0
Q2:	0	Q3:	0	Q4:	0	Q5:	0	Q6:	0	Q7:	0	R :	0	R1:	0	S2:	0	S3:	0
T1:	0	T2:	0	U1:	0	U2:	0	U3:	0	V3:	0	W :	0	X :	0	X1:	0	Y :	0
Z1:	0	Z2:	0	Z3:	0	Z4:	0	Z5:	0	Z6:	0	Z6:	0						

RELATÓRIO FOTOGRÁFICO 5ª MEDIÇÃO - CONSTRUÇÃO DO CENTRO DE ESPECIALIDADES MÉDICAS, no Município de SantaLuz - BA.

DATA	MUNICÍPIO	EMPREENDIMENTO
26/06/2023	Santaluz-Ba	Construção do Centro de Especialidades Médicas

FOTO 01 - FABRICAÇÃO DE FÔRMA PARA PILARES E ESTRUTURAS SIMILARES, EM CHAPA DE MADEIRA COMPENSADA RESINADA, E = 17 MM. AF_09/2020





FOTO 02 - FABRICAÇÃO DE FÔRMA PARA PILARES E ESTRUTURAS SIMILARES, EM CHAPA DE MADEIRA COMPENSADA RESINADA, E = 17 MM. AF_09/2020.



Handwritten signature or initials.

Handwritten signature or initials.



PREFEITURA DE
SantaLuz
MUNICÍPIO DE SANTA LUZ

DATA	MUNICÍPIO	EMPREENDIMENTO
26/06/2023	Santaluz-Ba	Construção do Centro de Especialidades Médicas

FOTO 03 - FABRICAÇÃO DE FÔRMA PARA PILARES E ESTRUTURAS SIMILARES, EM CHAPA DE MADEIRA COMPENSADA RESINADA, E = 17 MM. AF_09/2020.





FOTO 04 - FABRICAÇÃO DE FÔRMA PARA PILARES E ESTRUTURAS SIMILARES, EM CHAPA DE MADEIRA COMPENSADA RESINADA, E = 17 MM. AF_09/2020.





PREFEITURA DE
SantaLuz
MUNICÍPIO DE SANTA LUZ

DATA	MUNICÍPIO	EMPREENHIMENTO
26/06/2023	Santaluz-Ba	Construção do Centro de Especialidades Médicas

FOTO 05 - LAJE PRÉ-MOLDADA UNIDIRECIONAL, BIAPOIADA, PARA FORRO, ENCHIMENTO EM CERÂMICA, VIGOTA CONVENCIONAL, ALTURA TOTAL DA LAJE (ENCHIMENTO+CAPA) = (8+3). AF_11/2020



FOTO 06 - LAJE PRÉ-MOLDADA UNIDIRECIONAL, BIAPOIADA, PARA FORRO, ENCHIMENTO EM CERÂMICA, VIGOTA CONVENCIONAL, ALTURA TOTAL DA LAJE (ENCHIMENTO+CAPA) = (8+3). AF_11/2020





PREFEITURA DE
SantaLuz
Pernambuco

DATA	MUNICIPIO	EMPREENDIMENTO
26/06/2023	Santaluz-Ba	Construção do Centro de Especialidades Médicas

FOTO 07 - LAJE PRÉ-MOLDADA UNIDIRECIONAL, BIAPOIADA, PARA FORRO, ENCHIMENTO EM CERÂMICA, VIGOTA CONVENCIONAL, ALTURA TOTAL DA LAJE (ENCHIMENTO+CAPA) = (8+3). AF_11/2020



FOTO 08 - LAJE PRÉ-MOLDADA UNIDIRECIONAL, BIAPOIADA, PARA FORRO, ENCHIMENTO EM CERÂMICA, VIGOTA CONVENCIONAL, ALTURA TOTAL DA LAJE (ENCHIMENTO+CAPA) = (8+3). AF_11/2020






PREFEITURA DE
SantaLuz
MUNICÍPIO

DATA	MUNICÍPIO	EMPREENHIMENTO
26/06/2023	Santaluz-Ba	Construção do Centro de Especialidades Médicas

FOTO 09 - FABRICAÇÃO DE FÓRMA PARA LAJES, EM CHAPA DE MADEIRA COMPENSADA RESINADA, E = 17 MM. AF_09/2020



FOTO 10 - FABRICAÇÃO DE FÓRMA PARA LAJES, EM CHAPA DE MADEIRA COMPENSADA RESINADA, E = 17 MM. AF_09/2020





REPÚBLICA DE
Santaluz
MUNICÍPIO

DATA	MUNICÍPIO	EMPREENHIMENTO
26/06/2023	Santaluz-Ba	Construção do Centro de Especialidades Médicas

FOTO 11 - CHAPISCO APLICADO EM ALVENARIAS E ESTRUTURAS DE CONCRETO INTERNAS, COM COLHER DE PEDREIRO. ARGAMASSA TRAÇO 1:3 COM PREPARO EM BETONEIRA 400L. AF_06/2014





FOTO 12 - CHAPISCO APLICADO EM ALVENARIAS E ESTRUTURAS DE CONCRETO INTERNAS, COM COLHER DE PEDREIRO. ARGAMASSA TRAÇO 1:3 COM PREPARO EM BETONEIRA 400L. AF_06/2014





PREFEITURA
SantaLuz
Pernambuco

DATA	MUNICÍPIO	EMPREENDIMENTO
26/06/2023	Santaluz-Ba	Construção do Centro de Especialidades Médicas

FOTO 13 - MASSA ÚNICA, PARA RECEBIMENTO DE PINTURA, EM ARGAMASSA TRAÇO 1:2:8, PREPARO MANUAL, APLICADA MANUALMENTE EM FACES INTERNAS DE PAREDES, ESPESSURA DE 10MM, COM EXECUÇÃO DE TALISCAS. AF_06/2014



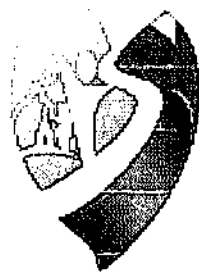


FOTO 14 - MASSA ÚNICA, PARA RECEBIMENTO DE PINTURA, EM ARGAMASSA TRAÇO 1:2:8, PREPARO MANUAL, APLICADA MANUALMENTE EM FACES INTERNAS DE PAREDES, ESPESSURA DE 10MM, COM EXECUÇÃO DE TALISCAS. AF_06/2014






PREFEITURA DE
SantaLuz
BARRA DO VALE

DATA	MUNICÍPIO	EMPREENHIMENTO
26/06/2023	Santaluz-Ba	Construção do Centro de Especialidades Médicas

FOTO 15 - EMBOÇO, PARA RECEBIMENTO DE CERÂMICA, EM ARGAMASSA TRAÇO 1: 2:8, PREPARO MANUAL, APLICADO MANUALMENTE EM FACES INTERNAS DE PAREDES, PARA AMBIENTE COM ÁREA MAIOR QUE 10M2, ESPESSURA DE 10MM, COM EXECUÇÃO DE TALISCAS. AF_06/2014



FOTO 16 - EMBOÇO, PARA RECEBIMENTO DE CERÂMICA, EM ARGAMASSA TRAÇO 1: 2:8, PREPARO MANUAL, APLICADO MANUALMENTE EM FACES INTERNAS DE PAREDES, PARA AMBIENTE COM ÁREA MAIOR QUE 10M2, ESPESSURA DE 10MM, COM EXECUÇÃO DE TALISCAS. AF_06/2014





PREFEITURA DE
SantaLuz
MUNICÍPIO DE SANTA LUZ

FOTO 17 - REVESTIMENTO CERÂMICO PARA PAREDES INTERNAS COM PLACAS TIPO ESMALTADA EXTRA DE DIMENSÕES 33X45 CM APLICADAS EM AMBIENTES DE ÁREA MAIOR QUE 5 M² NA ALTURA INTEIRA DAS PAREDES. AF_06/2014





FOTO 18 - REVESTIMENTO CERÂMICO PARA PAREDES INTERNAS COM PLACAS TIPO ESMALTADA EXTRA DE DIMENSÕES 33X45 CM APLICADAS EM AMBIENTES DE ÁREA MAIOR QUE 5 M² NA ALTURA INTEIRA DAS PAREDES. AF_06/2014



[Handwritten signature]

[Handwritten signature]



PREFEITURA DE
SantaLuz
MUNICÍPIO DO RIO GRANDE DO NORTE

DATA	MUNICÍPIO	EMPREENDIMENTO
26/06/2023	Santaluz-Ba	Construção do Centro de Especialidades Médicas

FOTO 19 - REVESTIMENTO CERÂMICO PARA PAREDES INTERNAS COM PLACAS TIPO ESMALTADA EXTRA DE DIMENSÕES 33X45 CM APLICADAS EM AMBIENTES DE ÁREA MAIOR QUE 5 M² NA ALTURA INTEIRA DAS PAREDES. AF_06/2014





FOTO 20 - REVESTIMENTO CERÂMICO PARA PAREDES INTERNAS COM PLACAS TIPO ESMALTADA EXTRA DE DIMENSÕES 33X45 CM APLICADAS EM AMBIENTES DE ÁREA MAIOR QUE 5 M² NA ALTURA INTEIRA DAS PAREDES. AF_06/2014





PREFEITURA DE
SantaLuz
"Cidade da Fé"

DATA	MUNICÍPIO	EMPREENDIMENTO
26/06/2023	Santaluz-Ba	Construção do Centro de Especialidades Médicas

FOTO 21 - CHAPISCO APLICADO EM ALVENARIAS E ESTRUTURAS DE CONCRETO INTERNAS, COM COLHER DE PEDREIRO. ARGAMASSA TRAÇO 1:3 COM PREPARO EM BETONEIRA 400L.





FOTO 22 - CHAPISCO APLICADO EM ALVENARIAS E ESTRUTURAS DE CONCRETO INTERNAS, COM COLHER DE PEDREIRO. ARGAMASSA TRAÇO 1:3 COM PREPARO EM BETONEIRA 400L.






PREFEITURA
Santaluz
MUNICÍPIO

DATA	MUNICÍPIO	EMPREENDIMENTO
26/06/2023	Santaluz-Ba	Construção do Centro de Especialidades Médicas

FOTO 23 - EMBOÇO, PARA RECEBIMENTO DE CERÂMICA, EM ARGAMASSA TRAÇO 1: 2:8, PREPARO MANUAL, APLICADO MANUALMENTE EM FACES INTERNAS DE PAREDES, PARA AMBIENTE COM ÁREA MAIOR QUE 10M2, ESPESSURA DE 10MM, COM EXECUÇÃO DE TALISCAS. AF_06/2014



FOTO 24 - EMBOÇO, PARA RECEBIMENTO DE CERÂMICA, EM ARGAMASSA TRAÇO 1: 2:8, PREPARO MANUAL, APLICADO MANUALMENTE EM FACES INTERNAS DE PAREDES, PARA AMBIENTE COM ÁREA MAIOR QUE 10M2, ESPESSURA DE 10MM, COM EXECUÇÃO DE TALISCAS. AF_06/2014



[Handwritten signature]




PREFEITURA DE
SantaLuz
MUNICÍPIO


DATA	MUNICÍPIO	EMPREENDIMENTO
26/06/2023	Santaluz-Ba	Construção do Centro de Especialidades Médicas

FOTO 26 - PASTILHA CERÂMICA ESMALTADA, 5 X 5 CM, MARCA ATLAS, SÉRIE METALO, COR MARMORE - SG8408, APLICADA COM ARGAMASSA INDUSTRIALIZADA AC-II, REJUNTADA, EXCLUSIVE EMBOÇO (OU SIMILAR)



FOTO 27 - PASTILHA CERÂMICA ESMALTADA, 5 X 5 CM, MARCA ATLAS, SÉRIE METALO, COR MARMORE - SG8408, APLICADA COM ARGAMASSA INDUSTRIALIZADA AC-II, REJUNTADA, EXCLUSIVE EMBOÇO (OU SIMILAR)





PREFEITURA DE
SantaLuz
MUNICÍPIO

DATA	MUNICÍPIO	EMPREENHIMENTO
26/06/2023	Santaluz-Ba	Construção do Centro de Especialidades Médicas

FOTO 28 - PASTILHA CERÂMICA ESMALTADA, 5 X 5 CM, MARCA ATLAS, SÉRIE METALO, COR MARMORE - SG8408, APLICADA COM ARGAMASSA INDUSTRIALIZADA AC-II, REJUNTADA, EXCLUSIVE EMBOÇO (OU SIMILAR)



FOTO 29 - PASTILHA CERÂMICA ESMALTADA, 5 X 5 CM, MARCA ATLAS, SÉRIE METALO, COR MARMORE - SG8408, APLICADA COM ARGAMASSA INDUSTRIALIZADA AC-II, REJUNTADA, EXCLUSIVE EMBOÇO (OU SIMILAR)





PREFEITURA MUNICIPAL DE
SantaLuz
Município do Piauí

DATA	MUNICIPIO	EMPREENDIMENTO
26/06/2023	Santaluz-Ba	Construção do Centro de Especialidades Médicas

FOTO 30 - PASTILHA CERÂMICA ESMALTADA, 5 X 5 CM, MARCA ATLAS, SÉRIE METALO, COR MARMORE - SG8408, APLICADA COM ARGAMASSA INDUSTRIALIZADA AC-II, REJUNTADA, EXCLUSIVE EMBOÇO (OU SIMILAR)





FOTO 31 - PASTILHA CERÂMICA ESMALTADA, 5 X 5 CM, MARCA ATLAS, SÉRIE METALO, COR MARMORE - SG8408, APLICADA COM ARGAMASSA INDUSTRIALIZADA AC-II, REJUNTADA, EXCLUSIVE EMBOÇO (OU SIMILAR)



Handwritten signature or initials.

Handwritten signature or initials.



PREFEITURA DE
SantaLuz
MUNICÍPIO

DATA	MUNICÍPIO	EMPREENHIMENTO
26/06/2023	Santaluz-Ba	Construção do Centro de Especialidades Médicas

FOTO 32 - LASTRO DE CONCRETO MAGRO, APLICADO EM PISOS, LAJES SOBRE SOLO OU RADIERS, ESPESSURA DE 5 CM. AF_07/2016





FOTO 33 - LASTRO DE CONCRETO MAGRO, APLICADO EM PISOS, LAJES SOBRE SOLO OU RADIERS, ESPESSURA DE 5 CM. AF_07/2016.



Handwritten signature or mark.

Handwritten signature or mark.



PREFEITURA DE
Santaluz
Pernambuco

DATA	MUNICÍPIO	EMPREENHIMENTO
26/06/2023	Santaluz-Ba	Construção do Centro de Especialidades Médicas

FOTO 34 - CONTRAPISO EM ARGAMASSA TRAÇO 1:4 (CIMENTO E AREIA), PREPARO MECÂNICO COM BETONEIRA 400 L, APLICADO EM ÁREAS SECAS SOBRE LAJE, ADERIDO, ACABAMENTO NÃO REFORÇADO, ESPESSURA 3CM. AF_07/2021




FOTO 35 - CONTRAPISO EM ARGAMASSA TRAÇO 1:4 (CIMENTO E AREIA), PREPARO MECÂNICO COM BETONEIRA 400 L, APLICADO EM ÁREAS SECAS SOBRE LAJE, ADERIDO, ACABAMENTO NÃO REFORÇADO, ESPESSURA 3CM. AF_07/2021






PREFEITURA DE
SantaLuz
MUNICÍPIO

DATA	MUNICÍPIO	EMPREENHIMENTO
26/06/2023	Santaluz-Ba	Construção do Centro de Especialidades Médicas

FOTO 36 - CONTRAPISO EM ARGAMASSA TRAÇO 1:4 (CIMENTO E AREIA), PREPARO MECÂNICO COM BETONEIRA 400 L, APLICADO EM ÁREAS SECAS SOBRE LAJE, ADERIDO, ACABAMENTO NÃO REFORÇADO, ESPESSURA 3CM. AF_07/2021



FOTO 37 - CONTRAPISO EM ARGAMASSA TRAÇO 1:4 (CIMENTO E AREIA), PREPARO MECÂNICO COM BETONEIRA 400 L, APLICADO EM ÁREAS SECAS SOBRE LAJE, ADERIDO, ACABAMENTO NÃO REFORÇADO, ESPESSURA 3CM. AF_07/2021



Handwritten signature or initials.




PREFEITURA DE
SantaLuz
MUNICÍPIO

DATA	MUNICÍPIO	EMPREENHIMENTO
26/06/2023	Santaluz-Ba	Construção do Centro de Especialidades Médicas

FOTO 38 - FORRO EM PLACAS DE GESSO, PARA AMBIENTES COMERCIAIS. AF_05/2017_P




FOTO 39 - FORRO EM PLACAS DE GESSO, PARA AMBIENTES COMERCIAIS. AF_05/2017_P



[Handwritten signature]

[Handwritten mark]



PREFEITURA
SantaLuz
Município do Brasil

DATA	MUNICÍPIO	EMPREENDIMENTO
26/06/2023	Santaluz-Ba	Construção do Centro de Especialidades Médicas

FOTO 40 - FORRO EM PLACAS DE GESSO, PARA AMBIENTES COMERCIAIS. AF_05/2017_P






FOTO 41 - FORRO EM PLACAS DE GESSO, PARA AMBIENTES COMERCIAIS. AF_05/2017_P



[Handwritten signature]

[Handwritten signature]



PREFEITURA MUNICIPAL DE
Santaluz
BARRAGEM DA SERRA

DATA	MUNICÍPIO	EMPREENDIMENTO
26/06/2023	Santaluz-Ba	Construção do Centro de Especialidades Médicas

FOTO 42 - ACABAMENTOS PARA FORRO (MOLDURA DE GESSO). AF_05/2017





FOTO 43 - ACABAMENTOS PARA FORRO (MOLDURA DE GESSO). AF_05/2017





PREFEITURA DE
SantaLuz
Município do Piauí

DATA	MUNICÍPIO	EMPREENHIMENTO
26/06/2023	Santaluz-Ba	Construção do Centro de Especialidades Médicas

FOTO 44 - EMASSAMENTO COM MASSA A OLEO, DUAS DEMAS



FOTO 47 - EMASSAMENTO COM MASSA A OLEO, DUAS DEMAS





PREFEITURA DE
SantaLuz
Município do Piauí

DATA	MUNICÍPIO	EMPREENHIMENTO
26/06/2023	Santaluz-Ba	Construção do Centro de Especialidades Médicas

FOTO 48 - TELHAMENTO COM TELHA ONDULADA DE FIBROCIMENTO E = 6 MM, COM RECOBRIMENTO LATERAL DE 1 1/4 DE ONDA PARA TELHADO COM INCLINAÇÃO MÁXIMA DE 10°, COM ATÉ 2 ÁGUAS, INCLUSO IÇAMENTO. AF_07/2019.





FOTO 49 - TELHAMENTO COM TELHA ONDULADA DE FIBROCIMENTO E = 6 MM, COM RECOBRIMENTO LATERAL DE 1 1/4 DE ONDA PARA TELHADO COM INCLINAÇÃO MÁXIMA DE 10°, COM ATÉ 2 ÁGUAS, INCLUSO IÇAMENTO. AF_07/2019





PREFEITURA DE
SantaLuz
MUNICÍPIO

DATA	MUNICÍPIO	EMPREENHIMENTO
26/06/2023	Santaluz-Ba	Construção do Centro de Especialidades Médicas

FOTO 50 - TRAMA DE MADEIRA COMPOSTA POR TERÇAS PARA TELHADOS DE ATÉ 2 ÁGUAS PARA TELHA ESTRUTURAL DE FIBROCIMENTO, INCLUSO TRANSPORTE VERTICAL. AF_07/2019




FOTO 51 - TRAMA DE MADEIRA COMPOSTA POR TERÇAS PARA TELHADOS DE ATÉ 2 ÁGUAS PARA TELHA ESTRUTURAL DE FIBROCIMENTO, INCLUSO TRANSPORTE VERTICAL. AF_07/2019






PREFEITURA DE
SantaLuz
MATO GROSSO DO SUL

DATA	MUNICÍPIO	EMPREENHIMENTO
26/06/2023	Santaluz-Ba	Construção do Centro de Especialidades Médicas

FOTO 52 - FABRICAÇÃO E INSTALAÇÃO DE ESTRUTURA PONTALETADA DE MADEIRA NÃO APARELHADA PARA TELHADOS COM ATÉ 2 ÁGUAS E PARA TELHA ONDULADA DE FIBROCIMENTO, METÁLICA, PLÁSTICA OU TERMOACÚSTICA, INCLUSO TRANSPORTE VERTICAL. AF_12/2015



FOTO 53 - FABRICAÇÃO E INSTALAÇÃO DE ESTRUTURA PONTALETADA DE MADEIRA NÃO APARELHADA PARA TELHADOS COM ATÉ 2 ÁGUAS E PARA TELHA ONDULADA DE FIBROCIMENTO, METÁLICA, PLÁSTICA OU TERMOACÚSTICA, INCLUSO TRANSPORTE VERTICAL. AF_12/2015





PREFEITURA DE
SantaLuz
MUNICÍPIO DE SANTA LUZ - BA

DATA	MUNICÍPIO	EMPREENHIMENTO
26/06/2023	Santaluz-Ba	Construção do Centro de Especialidades Médicas

FOTO 54 - CALHA EM CHAPA DE AÇO GALVANIZADO NÚMERO 24, DESENVOLVIMENTO DE 50 CM, INCLUSO TRANSPORTE VERTICAL. AF_07/2019




FOTO 55 - CALHA EM CHAPA DE AÇO GALVANIZADO NÚMERO 24, DESENVOLVIMENTO DE 50 CM, INCLUSO TRANSPORTE VERTICAL. AF_07/2019



[Handwritten signature]

[Handwritten signature]



PREFEITURA DE
SantaLuz
Pernambuco

DATA	MUNICÍPIO	EMPREENDIMENTO
26/06/2023	Santaluz-Ba	Construção do Centro de Especialidades Médicas

FOTO 56 - RUFO EM CHAPA DE AÇO GALVANIZADO NÚMERO 24, CORTE DE 25 CM, INCLUSO TRANSPORTE VERTICAL. AF_07/2019





FOTO 57 - RUFO EM CHAPA DE AÇO GALVANIZADO NÚMERO 24, CORTE DE 25 CM, INCLUSO TRANSPORTE VERTICAL. AF_07/2019





PREFEITURA DE
SantaLuz
Município do Rio Grande do Sul

DATA	MUNICÍPIO	EMPREENDIMENTO
26/06/2023	Santaluz-Ba	Construção do Centro de Especialidades Médicas

FOTO 58 - TELHAMENTO COM TELHA ONDULADA DE FIBROCIMENTO E = 6 MM, COM RECOBRIMENTO LATERAL DE 1 1/4 DE ONDA PARA TELHADO COM INCLINAÇÃO MÁXIMA DE 10°, COM ATÉ 2 ÁGUAS, INCLUSO IÇAMENTO. AF_07/2019






FOTO 59 - TELHAMENTO COM TELHA ONDULADA DE FIBROCIMENTO E = 6 MM, COM RECOBRIMENTO LATERAL DE 1 1/4 DE ONDA PARA TELHADO COM INCLINAÇÃO MÁXIMA DE 10°, COM ATÉ 2 ÁGUAS, INCLUSO IÇAMENTO. AF_07/2019





PREFEITURA DE
SantaLuz
Pernambuco

DATA	MUNICIPIO	EMPREENDIMENTO
26/06/2023	Santaluz-Ba	Construção do Centro de Especialidades Médicas

FOTO 60 - TRAMA DE MADEIRA COMPOSTA POR TERÇAS PARA TELHADOS DE ATÉ 2 ÁGUAS PARA TELHA ESTRUTURAL DE FIBROCIMENTO, INCLUSO TRANSPORTE VERTICAL. AF_07/2019






FOTO 61 - TRAMA DE MADEIRA COMPOSTA POR TERÇAS PARA TELHADOS DE ATÉ 2 ÁGUAS PARA TELHA ESTRUTURAL DE FIBROCIMENTO, INCLUSO TRANSPORTE VERTICAL. AF_07/2019





PREFEITURA DE
SantaLuz
MUNICÍPIO

DATA	MUNICÍPIO	EMPREENHIMENTO
26/06/2023	Santaluz-Ba	Construção do Centro de Especialidades Médicas

FOTO 62 - CONTRAPISO EM ARGAMASSA TRAÇO 1:4 (CIMENTO E AREIA), PREPARO MECÂNICO COM BETONEIRA 400 L, APLICADO EM ÁREAS SECAS SOBRE LAJE, ADERIDO, ACABAMENTO NÃO REFORÇADO, ESPESSURA 3CM. AF_07/2021



FOTO 63 - CONTRAPISO EM ARGAMASSA TRAÇO 1:4 (CIMENTO E AREIA), PREPARO MECÂNICO COM BETONEIRA 400 L, APLICADO EM ÁREAS SECAS SOBRE LAJE, ADERIDO, ACABAMENTO NÃO REFORÇADO, ESPESSURA 3CM. AF_07/2021





PREFEITURA DE
SantaLuz
PREFEITURA MUNICIPAL

DATA	MUNICÍPIO	EMPREENDIMENTO
26/06/2023	Santaluz-Ba	Construção do Centro de Especialidades Médicas

FOTO 64 - CHAPISCO APLICADO EM ALVENARIAS E ESTRUTURAS DE CONCRETO INTERNAS, COM COLHER DE PEDREIRO. ARGAMASSA TRAÇO 1:3 COM PREPARO EM BETONEIRA 400L. AF_06/2014




FOTO 65 - CHAPISCO APLICADO EM ALVENARIAS E ESTRUTURAS DE CONCRETO INTERNAS, COM COLHER DE PEDREIRO. ARGAMASSA TRAÇO 1:3 COM PREPARO EM BETONEIRA 400L. AF_06/2014



[Handwritten signature]

[Handwritten signature]




PREFEITURA DE
SantaLuz
Município do Piauí

DATA	MUNICÍPIO	EMPREENDIMENTO
26/06/2023	Santaluz-Ba	Construção do Centro de Especialidades Médicas

FOTO 66 - EMBOÇO, PARA RECEBIMENTO DE CERÂMICA, EM ARGAMASSA TRAÇO 1: 2:8, PREPARO MANUAL, APLICADO MANUALMENTE EM FACES INTERNAS DE PAREDES, PARA AMBIENTE COM ÁREA MAIOR QUE 10M2, ESPESSURA DE 10MM, COM EXECUÇÃO DE TALISCAS. AF_06/2014



FOTO 67 - EMBOÇO, PARA RECEBIMENTO DE CERÂMICA, EM ARGAMASSA TRAÇO 1: 2:8, PREPARO MANUAL, APLICADO MANUALMENTE EM FACES INTERNAS DE PAREDES, PARA AMBIENTE COM ÁREA MAIOR QUE 10M2, ESPESSURA DE 10MM, COM EXECUÇÃO DE TALISCAS. AF_06/2014



[Handwritten signature]

[Handwritten signature]



PREFEITURA DE
SantaLuz
Município do Piauí

DATA	MUNICÍPIO	EMPREENHIMENTO
26/06/2023	Santaluz-Ba	Construção do Centro de Especialidades Médicas

FOTO 68 - REVESTIMENTO CERÂMICO PARA PAREDES INTERNAS COM PLACAS TIPO ESMALTADA EXTRA DE DIMENSÕES 20X20 CM APLICADAS EM AMBIENTES DE ÁREA MAIOR QUE 5 M² NA ALTURA INTEIRA DAS PAREDES. AF_06/2014



FOTO 69 - REVESTIMENTO CERÂMICO PARA PAREDES INTERNAS COM PLACAS TIPO ESMALTADA EXTRA DE DIMENSÕES 20X20 CM APLICADAS EM AMBIENTES DE ÁREA MAIOR QUE 5 M² NA ALTURA INTEIRA DAS PAREDES. AF_06/2014



[Handwritten signature]

[Handwritten signature]



PREFEITURA DE
SantaLuz
MUNICÍPIO DE SANTA LUZ - BA

DATA	MUNICÍPIO	EMPREENDIMENTO
26/06/2023	Santaluz-Ba	Construção do Centro de Especialidades Médicas

FOTO 70 - PONTO DE TOMADA RESIDENCIAL INCLUINDO TOMADA (2 MÓDULOS) 10A/250V, CAIXA ELÉTRICA, ELETRODUTO, CABO, RASGO, QUEBRA E CHUMBAMENTO. AF_01/2016




FOTO 71 - PONTO DE TOMADA RESIDENCIAL INCLUINDO TOMADA (2 MÓDULOS) 10A/250V, CAIXA ELÉTRICA, ELETRODUTO, CABO, RASGO, QUEBRA E CHUMBAMENTO. AF_01/2016





PREFEITURA DE
Santaluz
Pernambuco

DATA	MUNICÍPIO	EMPREENHIMENTO
26/06/2023	Santaluz-Ba	Construção do Centro de Especialidades Médicas

FOTO 72 - PONTO DE ILUMINAÇÃO RESIDENCIAL INCLUINDO INTERRUPTOR SIMPLES, CAIXA ELÉTRICA, ELETRODUTO, CABO, RASGO, QUEBRA E CHUMBAMENTO (EXCLUINDO LUMINÁRIA E LÂMPADA).
AF_01/2016





FOTO 73 - PONTO DE ILUMINAÇÃO RESIDENCIAL INCLUINDO INTERRUPTOR SIMPLES, CAIXA ELÉTRICA, ELETRODUTO, CABO, RASGO, QUEBRA E CHUMBAMENTO (EXCLUINDO LUMINÁRIA E LÂMPADA).
AF_01/2016



DATA	MUNICÍPIO	EMPREENDIMENTO
26/06/2023	Santaluz-Ba	Construção do Centro de Especialidades Médicas

FOTO 74 - CAIXA ENTERRADA HIDRÁULICA RETANGULAR EM ALVENARIA COM TIJOLOS CERÂMICOS MACIÇOS, DIMENSÕES INTERNAS: 0,6X0,6X0,6 M PARA REDE DE ESGOTO. AF_12/2020





FOTO 75 - CAIXA ENTERRADA HIDRÁULICA RETANGULAR EM ALVENARIA COM TIJOLOS CERÂMICOS MACIÇOS, DIMENSÕES INTERNAS: 0,6X0,6X0,6 M PARA REDE DE ESGOTO. AF_12/2020



[Handwritten signature]



PREFEC. MUNICIPAL DE
SantaLuz
MUNICÍPIO DE SANTA LUZ - BA

DATA	MUNICÍPIO	EMPREENDIMENTO
26/06/2023	Santaluz-Ba	Construção do Centro de Especialidades Médicas

FOTO 76 - CAIXA D'ÁGUA EM POLIETILENO, 3000 LITROS (INCLUSOS TUBOS, CONEXÕES E TORNEIRA DE BÓIA) - FORNECIMENTO E INSTALAÇÃO. AF_06/2021



FOTO 77 - CAIXA D'ÁGUA EM POLIETILENO, 3000 LITROS (INCLUSOS TUBOS, CONEXÕES E TORNEIRA DE BÓIA) - FORNECIMENTO E INSTALAÇÃO. AF_06/2021





PREFEITURA MUNICIPAL DE
SantaLuz
REVENDEDORES

DATA	MUNICIPIO	EMPREENDIMENTO
26/06/2023	Santaluz-Ba	Construção do Centro de Especialidades Médicas

FOTO 78 - PONTO DE TOMADA 3P PARA AR CONDICIONADO ATÉ 3000 VA, COM ELETRODUTO DE PVC FLEXÍVEL SANFONADO EMBUTIDO Ø 3/4", INCLUINDO CONJUNTO ASTOP/30A-220V, INCLUSIVE ATERRAMENTO


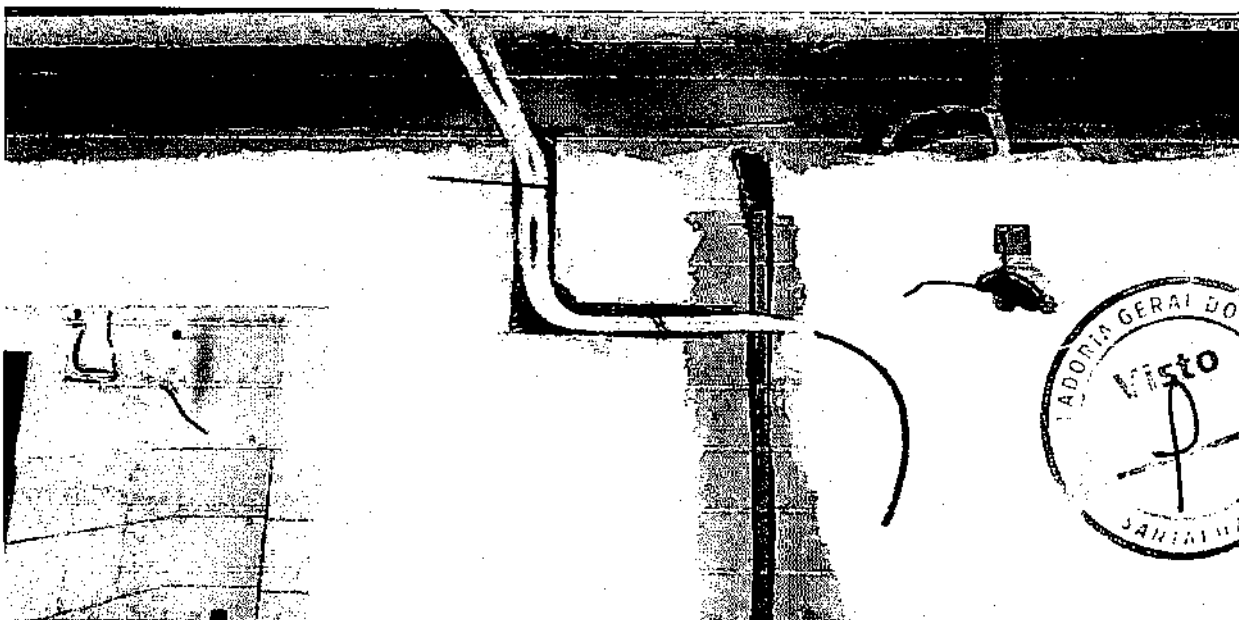


FOTO 79 - PONTO DE TOMADA 3P PARA AR CONDICIONADO ATÉ 3000 VA, COM ELETRODUTO DE PVC FLEXÍVEL SANFONADO EMBUTIDO Ø 3/4", INCLUINDO CONJUNTO ASTOP/30A-220V, INCLUSIVE ATERRAMENTO



Handwritten signature or initials.



PREFEITURA DE
SantaLuz
MUNICÍPIO

DATA	MUNICÍPIO	EMPREENDIMENTO
26/06/2023	Santaluz-Ba	Construção do Centro de Especialidades Médicas

FOTO 80 - CAIXA RETANGULAR 4" X 2" MÉDIA (1,30 M DO PISO), PVC, INSTALADA EM PAREDE - FORNECIMENTO E INSTALAÇÃO. AF_12/2015

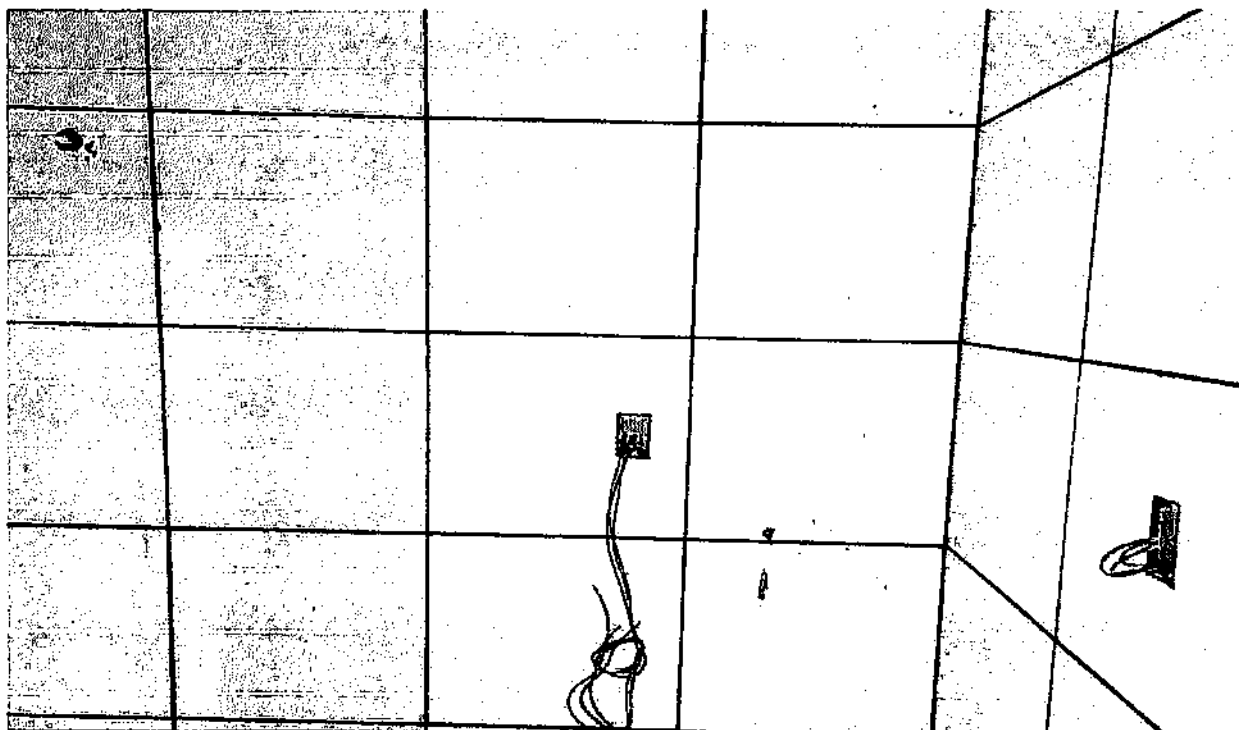



FOTO 81 - CAIXA RETANGULAR 4" X 2" MÉDIA (1,30 M DO PISO), PVC, INSTALADA EM PAREDE - FORNECIMENTO E INSTALAÇÃO. AF_12/2015



Handwritten signature or initials.



PREFEITURA MUNICIPAL DE
Santaluz
Município do Brasil

DATA	MUNICÍPIO	EMPREENDIMENTO
26/06/2023	Santaluz-Ba	Construção do Centro de Especialidades Médicas

FOTO 82 - CABO DE COBRE FLEXÍVEL ISOLADO, 2,5 MM², ANTI-CHAMA 450/750 V, PARA CIRCUITOS TERMINAIS - FORNECIMENTO E INSTALAÇÃO. AF_12/2015





FOTO 83 - CABO DE COBRE FLEXÍVEL ISOLADO, 2,5 MM², ANTI-CHAMA 450/750 V, PARA CIRCUITOS TERMINAIS - FORNECIMENTO E INSTALAÇÃO. AF_12/2015



DATA	MUNICÍPIO	EMPREENDIENTO
26/06/2023	Santaluz-Ba	Construção do Centro de Especialidades Médicas

FOTO 84 - CABO DE COBRE FLEXÍVEL ISOLADO, 4 MM², ANTI-CHAMA 450/750 V, PARA CIRCUITOS TERMINAIS - FORNECIMENTO E INSTALAÇÃO. AF_12/2015

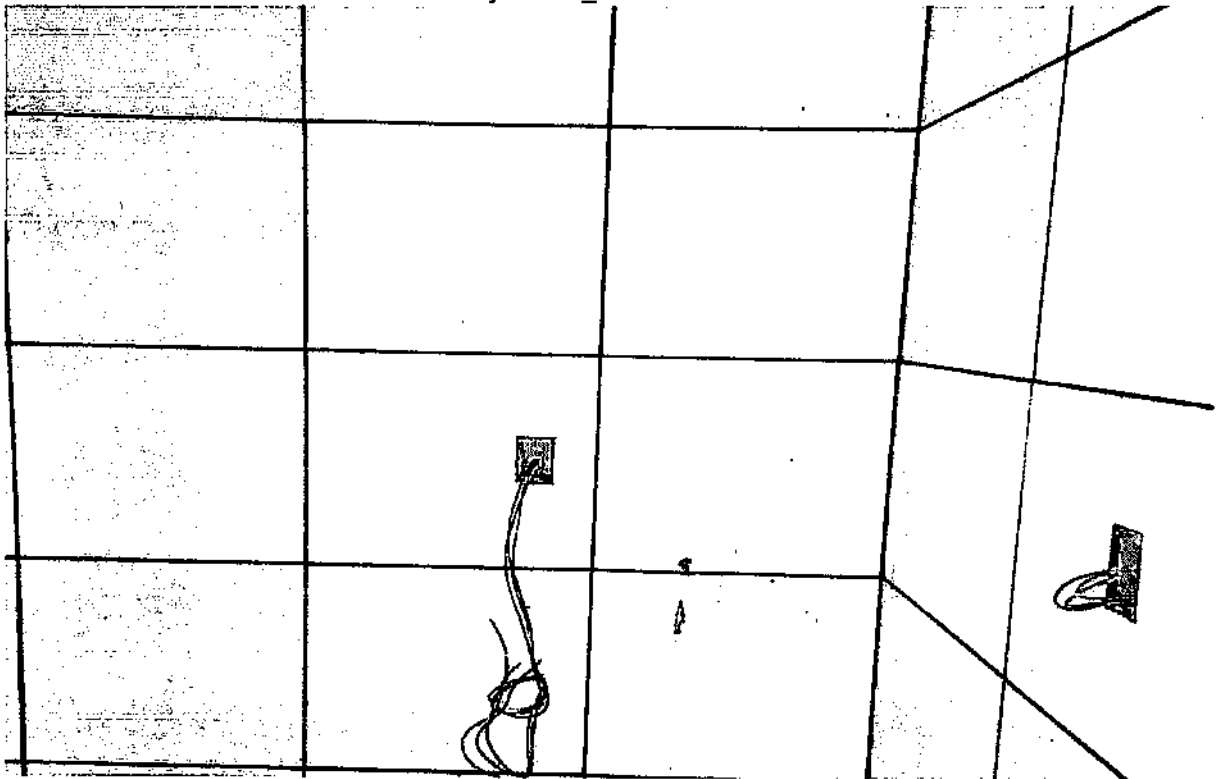



FOTO 85 - CABO DE COBRE FLEXÍVEL ISOLADO, 4 MM², ANTI-CHAMA 450/750 V, PARA CIRCUITOS TERMINAIS - FORNECIMENTO E INSTALAÇÃO. AF_12/2015




DATA	MUNICÍPIO	EMPREENHIMENTO
26/06/2023	Santaluz-Ba	Construção do Centro de Especialidades Médicas

FOTO 86 - CABO DE COBRE FLEXÍVEL ISOLADO, 6 MM², ANTI-CHAMA 450/750 V, PARA CIRCUITOS TERMINAIS - FORNECIMENTO E INSTALAÇÃO. AF_12/2015





FOTO 87 - CABO DE COBRE FLEXÍVEL ISOLADO, 6 MM², ANTI-CHAMA 450/750 V, PARA CIRCUITOS TERMINAIS - FORNECIMENTO E INSTALAÇÃO. AF_12/2015





PRESIDÊNCIA DE
SantaLuz
MUNICÍPIO DO MUNICÍPIO

DATA	MUNICÍPIO	EMPREENDIMENTO
26/06/2023	Santaluz-Ba	Construção do Centro de Especialidades Médicas

FOTO 88 - ELETRODUTO FLEXÍVEL CORRUGADO, PVC, DN 32 MM (1"), PARA CIRCUITOS TERMINAIS, INSTALADO EM PAREDE - FORNECIMENTO E INSTALAÇÃO. AF_12/2015



FOTO 89 - ELETRODUTO FLEXÍVEL CORRUGADO, PVC, DN 32 MM (1"), PARA CIRCUITOS TERMINAIS, INSTALADO EM PAREDE - FORNECIMENTO E INSTALAÇÃO. AF_12/2015






PREFEITURA DE
SantaLuz
MUNICÍPIO DE SANTA LUZ

DATA	MUNICÍPIO	EMPREENDIMENTO
26/06/2023	Santaluz-Ba	Construção do Centro de Especialidades Médicas

FOTO 90 - GUARDA-CORPO EM TUBO DE AÇO GALVANIZADO (H=100CM), COM BARRAS SUPERIOR, INFERIOR E VERTICAIS A CADA 3.00M (1.1/2") E BARRA VERTICAIS QUADRADA (1/2") A CADA 12CM - REV 01



FOTO 91 - GUARDA-CORPO EM TUBO DE AÇO GALVANIZADO (H=100CM), COM BARRAS SUPERIOR, INFERIOR E VERTICAIS A CADA 3.00M (1.1/2") E BARRA VERTICAIS QUADRADA (1/2") A CADA 12CM - REV 01





DATA	MUNICÍPIO	EMPREENHIMENTO
26/06/2023	Santaluz-Ba	Construção do Centro de Especialidades Médicas

FOTO 92 - EXECUÇÃO DE PASSEIO (CALÇADA) OU PISO DE CONCRETO COM CONCRETO MOLDADO IN LOCO, FEITO EM OBRA, ACABAMENTO CONVENCIONAL, ESPESSURA 6 CM, ARMADO. AF_07/2016




FOTO 93 - EXECUÇÃO DE PASSEIO (CALÇADA) OU PISO DE CONCRETO COM CONCRETO MOLDADO IN LOCO, FEITO EM OBRA, ACABAMENTO CONVENCIONAL, ESPESSURA 6 CM, ARMADO. AF_07/2016




DATA	MUNICÍPIO	EMPREENDIMENTO
26/06/2023	Santaluz-Ba	Construção do Centro de Especialidades Médicas

**FOTO 94 - APLICAÇÃO DE LONA PLÁSTICA PARA EXECUÇÃO DE PAVIMENTOS DE CONCRETO.
AF_11/2017.**



**FOTO 95 - APLICAÇÃO DE LONA PLÁSTICA PARA EXECUÇÃO DE PAVIMENTOS DE CONCRETO.
AF_11/2017**




Handwritten signature or initials.

DATA	MUNICÍPIO	EMPREENHIMENTO
26/06/2023	Santaluz-Ba	Construção do Centro de Especialidades Médicas

FOTO 96 - ALVENARIA DE VEDAÇÃO DE BLOCOS CERÂMICOS FURADOS NA HORIZONTAL DE 9X19X19 CM (ESPESSURA 9 CM) E ARGAMASSA DE ASSENTAMENTO COM PREPARO EM BETONEIRA. AF_12/2021.



FOTO 97 - ALVENARIA DE VEDAÇÃO DE BLOCOS CERÂMICOS FURADOS NA HORIZONTAL DE 9X19X19 CM (ESPESSURA 9 CM) E ARGAMASSA DE ASSENTAMENTO COM PREPARO EM BETONEIRA. AF_12/2021.



Handwritten signature or initials.



PRES. MUN. DE
SantaLuz
MUNICÍPIO

DATA	MUNICÍPIO	EMPREENDIMENTO
26/06/2023	Santaluz-Ba	Construção do Centro de Especialidades Médicas

FOTO 98 - ALVENARIA DE VEDAÇÃO DE BLOCOS CERÂMICOS FURADOS NA HORIZONTAL DE 9X19X19 CM (ESPESSURA 9 CM) E ARGAMASSA DE ASSENTAMENTO COM PREPARO EM BETONEIRA. AF_12/2021.




FOTO 99 - ALVENARIA DE VEDAÇÃO DE BLOCOS CERÂMICOS FURADOS NA HORIZONTAL DE 9X19X19 CM (ESPESSURA 9 CM) E ARGAMASSA DE ASSENTAMENTO COM PREPARO EM BETONEIRA. AF_12/2021



DATA	MUNICÍPIO	EMPREENHIMENTO
26/06/2023	Santaluz-Ba	Construção do Centro de Especialidades Médicas

FOTO 100 - FORNECIMENTO E INSTALAÇÃO DE ELETROCALHA PERFURADA 400 X 100 X 3000 MM (REF. MOPA OU SIMILAR).





FOTO 101 - FORNECIMENTO E INSTALAÇÃO DE ELETROCALHA PERFURADA 400 X 100 X 3000 MM (REF. MOPA OU SIMILAR).



[Handwritten signature]

DATA	MUNICIPIO	EMPREENDIMENTO
26/06/2023	Santaluz-Ba	Construção do Centro de Especialidades Médicas

FOTO 102 - TÊ HORIZONTAL 400 X 100 MM COM BASE LISA PERFURADA PARA ELETROCALHA METÁLICA (REF. MOPA OU SIMILAR)


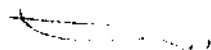

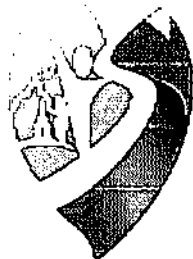


FOTO 103 - TÊ HORIZONTAL 400 X 100 MM COM BASE LISA PERFURADA PARA ELETROCALHA METÁLICA (REF. MOPA OU SIMILAR)





PREFEITURA DE
SantaLuz
"Luz e Paz para todos"

DATA	MUNICÍPIO	EMPREENDIMENTO
26/06/2023	Santaluz-Ba	Construção do Centro de Especialidades Médicas

FOTO 104 - SUPORTE ANGULAR 400 X 100 MM PARA FIXAÇÃO DE ELETROCALHA METÁLICA (REF.: MOPA OU SIMILAR)






FOTO 105 - SUPORTE ANGULAR 400 X 100 MM PARA FIXAÇÃO DE ELETROCALHA METÁLICA (REF.: MOPA OU SIMILAR).





PREFEITURA DE
SantaLuz
Município do Piauí

DATA	MUNICÍPIO	EMPREENDIMENTO
26/06/2023	Santaluz-Ba	Construção do Centro de Especialidades Médicas

FOTO 106 - LAJE PRÉ-FABRICADA TRELIÇADA PARA PISO OU COBERTURA, INTEREIXO 38CM, H=16CM, EL. ENCHIMENTO EM EPS H=12CM, INCLUSIVE ESCORAMENTO EM MADEIRA E CAPEAMENTO 4CM.





FOTO 107 - LAJE PRÉ-FABRICADA TRELIÇADA PARA PISO OU COBERTURA, INTEREIXO 38CM, H=16CM, EL. ENCHIMENTO EM EPS H=12CM, INCLUSIVE ESCORAMENTO EM MADEIRA E CAPEAMENTO 4CM.






PREFEITURA DE
SantaLuz
Município do Piauí

DATA	MUNICÍPIO	EMPREENHIMENTO
26/06/2023	Santaluz-Ba	Construção do Centro de Especialidades Médicas

FOTO 108 - LAJE PRÉ-FABRICADA TRELIÇADA PARA PISO OU COBERTURA, INTEREIXO 38CM, H=16CM, EL. ENCHIMENTO EM EPS H=12CM, INCLUSIVE ESCORAMENTO EM MADEIRA E CAPEAMENTO 4CM.



FOTO 109 - LAJE PRÉ-FABRICADA TRELIÇADA PARA PISO OU COBERTURA, INTEREIXO 38CM, H=16CM, EL. ENCHIMENTO EM EPS H=12CM, INCLUSIVE ESCORAMENTO EM MADEIRA E CAPEAMENTO 4CM.





PREFEITURA DE
Santaluz
Município do Piauí

DATA	MUNICÍPIO	EMPREENDIMENTO
26/06/2023	Santaluz-Ba	Construção do Centro de Especialidades Médicas

FOTO 110 - TUBO PVC, SÉRIE R, ÁGUA PLUVIAL, DN 150 MM, FORNECIDO E INSTALADO EM CONDUTORES VERTICAIS DE ÁGUAS PLUVIAIS. AF_12/2014





FOTO 111 - CURVA 87 GRAUS E 30 MINUTOS, PVC, SÉRIE R, ÁGUA PLUVIAL, DN 150 MM, JUNTA ELÁSTICA, FORNECIDO E INSTALADO EM CONDUTORES VERTICAIS DE ÁGUAS PLUVIAIS. AF_12/2014





PREFEITURA DE
SantaLuz
"Município do Futuro"

DATA	MUNICÍPIO	EMPREENDIMENTO
26/06/2023	Santaluz-Ba	Construção do Centro de Especialidades Médicas

FOTO 114 - CAIXA ENTERRADA HIDRÁULICA RETANGULAR, EM ALVENARIA COM BLOCOS DE CONCRETO, DIMENSÕES INTERNAS: 1X1X0,6 M PARA REDE DE DRENAGEM. AF_12/2020








FOTO 115 - TUBO, PVC, SOLDÁVEL, DN 25MM, INSTALADO EM DRENO DE AR-CONDICIONADO - FORNECIMENTO E INSTALAÇÃO. AF_12/2014




Júlia Varjão
Júlia Varjão
Engenheira Civil
CREA/BA 300041424

RELATÓRIO DIÁRIO DE OBRA		Data 26/05/2023						
		S	T	Q	Q	X	S	D
		CLIENTE: PREFEITURA MUNICIPAL DE SANTALUZ OBJETO: CONSTRUÇÃO DO CENTRO DE ESPECIALIDADES MEDICAS CONTRATO N° 254/2022 LICITAÇÃO N° 0001/2022 RDO: 2						
Condições Climáticas: Manhã: (1) Tarde: (1) Noite: () SIMBIOLOGIA 1- Tempo Bom 2- Chuva c/ cond. Trab. 3- Chuva s/ cond. Trab.		ELETIVO PESSOAL CATEGORIA QTDE MAO DE OBRA INDIRETA Gerente de Obra Engenheiro 1 Tec. de Segurança Aux Adm 1 Mestre de obra 1 Encarregado geral Hh DO DIA						
SERVIÇOS EXECUTADOS / OCORRÊNCIAS CONSTRUÇÃO FORMAS DE VIGAS EXECUÇÃO DE PILAR EXECUÇÃO DE VIGAS ÁREAS INSTALAÇÃO REVESTIMENTO CERÂMICO EMASSAMENTO REALIZAÇÃO PINTURA EXECUÇÃO CHAPISCO EXECUÇÃO EMBOÇO INSTALAÇÃO ESGOTO INSTALAÇÃO DE REDE ÁGUA FRIA E ALIMENTAÇÃO INSTALAÇÃO CABEAMENTO ELÉTRICO INSTALAÇÃO FORRO DE GESSO INSTALAÇÃO DE PONTO DE TOMADA INSTALAÇÃO DE ELETROCALHA		MAO DE OBRA DIRETA Topografo Auxiliar de topografia Pedreiro 10 Ajudante Geral 20 Celceteiro Carpinteiro 3 Operador de Motosserra Motorista Montador Montador/Eletricista Eletricista Operador de Patrol Operador de Escavadeira Operador de Pá carregadeira Motorista de caçamba Pintor 3 Armador 3 Hh DO DIA						
CONSIDERAÇÕES		RESUMO DO EFETIVO						
		EFETIVO DO DIA JORNADA DE TRABALHO Hh DO DIA Hh ACUMULADO						
OBSERVAÇÕES		EFETIVO EQUIPAMENTOS						
		TIPO QTDE Veículo Leve Caminhão Munck Caminhão Toco Escavadeira Pá carregadeira Caçamba Patrol PC 200 Placa Vibratória						
GERENTE DE OBRA:		FISCALIZAÇÃO:						
Data: 26/05/2023		Data: 26/05/2023						





		RELATÓRIO DIÁRIO DE OBRA		Data						
				29/06/2023	X	S	T	Q	Q	S
CLIENTE: PREFEITURA MUNICIPAL DE SANTALUZ OBJETO: CONSTRUÇÃO DO CENTRO DE ESPECIALIDADES MEDICAS CONTRATO N° 264/2022 LICITAÇÃO N° 0801/2022 RDO: S		EFETIVO PESSOAL CATEGORIA QTDE MAO DE OBRA INDIRETA								
Condições Climáticas: Manhã: (1) Tarde: (1) Noite: () SIMBOLOGIA 1- Tempo Bom 2- Chuva c/ cond. Trab. 3- Chuva s/ cond. Trab.		Gerente de Obra Engenheiro 1 Tec. de Segurança Aux Adm 1 Mestre de obra 1 Encarregado geral								
SERVIÇOS EXECUTADOS / OCORRENCIAS CONSTRUÇÃO FORMAS DE VIGAS EXECUÇÃO DE PILAR EXECUÇÃO DE VIGAS ÁREAS INSTALAÇÃO REVESTIMENTO CERÂMICO EMASSAMENTO REALIZAÇÃO PINTURA EXECUÇÃO CHAPISCO EXECUÇÃO EMBOÇO INSTALAÇÃO ESGOTO INSTALAÇÃO DE REDE ÁGUA FRIA E ALIMENTAÇÃO INSTALAÇÃO CABEAMENTO ELÉTRICO INSTALAÇÃO FORRO DE GESSO INSTALAÇÃO DE PONTO DE TOMADA INSTALAÇÃO DE ELETROCALHA		Hh DO DIA MAO DE OBRA DIRETA Topografo Auxiliar de topografia Pedreiro 19 Ajudante Geral 20 Calçeteiro Carpinteiro 3 Operador de Motosserra Motorista Montador Montador/Eletricista Eletricista Operador de Patrol Operador de Escavadeira Operador de Pá carregadeira Motorista de caçamba Pintor 3 Armador 3								
CONSIDERAÇÕES		RESUMO DO EFETIVO EFETIVO DO DIA JORNADA DE TRABALHO Hh DO DIA Hh ACUMULADO								
OBSERVAÇÕES		EFETIVO EQUIPAMENTOS TIPO QTDE. Veículo Leve Caminhão Muncck Caminhão Toco Escavadeira Pá carregadeira Caçamba Patrol PC 200 Placa Vibratória								
GERENTE DE OBRA: Data: 29/06/2023		FISCALIZAÇÃO: Data: 29/06/2023								





		RELATÓRIO DIÁRIO DE OBRA		Data		X					
		30/05/2023		S	T	Q	Q	S	S	D	
CLIENTE: PREFEITURA MUNICIPAL DE SANTALUZ OBJETO: CONSTRUÇÃO DO CENTRO DE ESPECIALIDADES MEDICAS CONTRATO Nº 264/2022 LICITAÇÃO Nº 0801/2022 RDO: 6		EFETIVO PESSOAL									
Condições Climáticas: Manhã: (1) Tarde: (1) Noite: ()		CATEGORIA MAO DE OBRA INDIRETA		QTDE							
SIMBOLOGIA 1- Tempo Bom 2- Chuva c/ cond. Trab. 3- Chuva s/ cond. Trab.		SERVIÇOS EXECUTADOS / OCORRENCIAS		Gerente de Obra Engenheiro 1 Tec. de Segurança Aux Adm 1 Mestre de obra 1 Encarregado geral							
EXECUÇÃO DE MEIO FIO											
EXECUÇÃO DE PASSEIO											
CONSTRUÇÃO FORMAS DE VIGAS											
EXECUÇÃO DE PILAR											
EXECUÇÃO DE VIGAS AREAS											
INSTALAÇÃO REVESTIMENTO CERÂMICO											
EMASSAMENTO											
REALIZAÇÃO PINTURA											
EXECUÇÃO CHAPISCO											
EXECUÇÃO EMBOÇO											
INSTALAÇÃO ESGOTO											
INSTALAÇÃO DE REDE ÁGUA FRIA E ALIMENTAÇÃO											
INSTALAÇÃO CABEAMENTO ELÉTRICO				Hh DO DIA							
INSTALAÇÃO FORRO DE GESSO											
INSTALAÇÃO DE PONTO DE TOMADA											
INSTALAÇÃO DRENAGEM											
INSTALAÇÃO DE ELETROCALHA				MAO DE OBRA DIRETA Topografo Auxiliar de topografia Pedreiro 18 Ajudante Geral 20 Calcoteiro Carpinteiro 3 Operador de Motosserra Motorista Montador Montador/Eletricista Eletricista Operador de Patrol Operador de Escavadeira Operador de Pá carregadeira Motorista de caçamba Pintor 3 Armador 3							
				Hh DO DIA							
CONSIDERAÇÕES				RESUMO DO EFETIVO EFETIVO DO DIA JORNADA DE TRABALH Hh DO DIA Hh ACUMULADO							
OBSERVAÇÕES				EFETIVO EQUIPAMENTOS TIPO QTDE. Veiculo Lave Caminhão Munck Caminhão Toco Escavadeira Pá carregadeira Caçamba Patrol PC 260 Placa Vibratória							
GERENTE DE OBRA:		FISCALIZAÇÃO:									
Data: 30/05/2023		Data: 30/05/2023									





		RELATÓRIO DIÁRIO DE OBRA		Data							
		CLIENTE: PREFEITURA MUNICIPAL DE SANTALUZ		05/06/2023	X						
OBJETO: CONSTRUÇÃO DO CENTRO DE ESPECIALIDADES MEDICAS		CONTRATO N° 254/2022		LICITAÇÃO N° 0001/2022		RDO: 12		EFETIVO PESSOAL			
Condições Climáticas: Manhã: (1) Tarde: (1) Noite: ()		SÍMBOLOGIA		1- Tempo Bom 2- Chuva c/ cond. Trab. 3- Chuva s/ cond. Trab.		CATEGORIA		QTDE			
CONSTRUÇÃO FORMAS DE VIGAS EXECUÇÃO DE PILAR EXECUÇÃO DE VIGAS ÁREAS INSTALAÇÃO REVESTIMENTO CERÂMICO EMASSAMENTO REALIZAÇÃO PINTURA EXECUÇÃO CHAPISCO EXECUÇÃO EMBOÇO INSTALAÇÃO ESGOTO INSTALAÇÃO DE REDE ÁGUA FRIA E ALIMENTAÇÃO INSTALAÇÃO CABEAMENTO ELÉTRICO INSTALAÇÃO FORRO DE GESSO INSTALAÇÃO DE PONTO DE TOMADA INSTALAÇÃO DE ELETROCALHA		SERVIÇOS EXECUTADOS / OCORRENCIAS				MAO DE OBRA INDIRETA					
						Gerente de Obra					
						Engenheiro		1			
						Tec. de Segurança					
						Aux Adm		1			
						Mestre de obra		1			
						Encarregado geral					
						Hh DO DIA					
						MAO DE OBRA DIRETA					
						Topografo					
						Auxiliar de topografia					
						Pedreiro		19			
						Ajudante Geral		20			
						Calçeteiro					
						Carpinteiro		3			
						Operador de Motosserra					
						Motorista					
						Montador					
						Montador/Eletricista					
						Eletricista					
						Operador de Patrol					
						Operador de Escavadeira					
						Operador de Pá carregadeira					
						Motorista de caçamba					
						Pintor		3			
						Armador		3			
						Hh DO DIA					
CONSIDERAÇÕES						RESUMO DO EFETIVO					
						EFETIVO DO DIA					
						JORNADA DE TRABALHO					
						Hh DO DIA					
						Hh ACUMULADO					
OBSERVAÇÕES						EFETIVO EQUIPAMENTOS					
						TIPO		QTDE.			
						Veículo Leve					
						Caminhão Munck					
						Caminhão Toco					
						Escavadeira					
						Pá carregadeira					
						Caçamba					
						Patrol					
						PC 200					
						Placa Vibratória					
GERENTE DE OBRA:		FISCALIZAÇÃO:									
Data: 05/06/2023		Data: 05/06/2023									






RELATÓRIO DIÁRIO DE OBRA				Data						
				09/06/2023						
				S	T	Q	Q	S	S	D
				CLIENTE: PREFEITURA MUNICIPAL DE SANTALUZ OBJETO: CONSTRUÇÃO DO CENTRO DE ESPECIALIDADES MEDICAS CONTRATO Nº 254/2022 LICITAÇÃO Nº 0001/2022 RDO: 16 CONDICÕES CLIMÁTICAS: Manhã: (1) Tarde: (1) Noite: () SIMBOLOGIA: 1- Tempo Bom 2 - Chuva c/ cond. Trab. 3- Chuva s/ cond. Trab.						
SERVIÇOS EXECUTADOS / OCORRÊNCIAS EXECUÇÃO DE MEIO FIO EXECUÇÃO DE PASSEIO CONSTRUÇÃO FORMAS DE VIGAS EXECUÇÃO DE PILAR EXECUÇÃO DE VIGAS ÁREAS INSTALAÇÃO REVESTIMENTO CERÂMICO SMASSAMENTO REALIZAÇÃO PINTURA EXECUÇÃO CHAPISCO EXECUÇÃO EMBOÇO INSTALAÇÃO ESGOTO INSTALAÇÃO DE REDE ÁGUA FRIA E ALIMENTAÇÃO INSTALAÇÃO CABEAMENTO ELÉTRICO INSTALAÇÃO FORRO DE GESSO INSTALAÇÃO DE PONTO DE TOMADA INSTALAÇÃO DRENAGEM INSTALAÇÃO DE ELETROCALHA				EFETIVO PESSOAL CATEGORIA QTDE MAO DE OBRA INDIRETA Gerente de Obra 1 Tec. de Segurança 1 Aux Adm 1 Mestre de obra 1 Encarregado geral Hh DO DIA MAO DE OBRA DIRETA Topografo Auxiliar de topografia Pedreiro 19 Aludante Geral 20 Calçeteiro Carpinteiro 3 Operador de Motosserra Motorista Montador Montador/Eletricista Eletricista Operador de Patrol Operador de Escavadeira Operador de Pá carregadeira Motorista de caçamba Pintor 3 Amador 3 Hh DO DIA RESUMO DO EFETIVO EFETIVO DO DIA JORNADA DE TRABALH Hh DO DIA Hh ACUMULADO EFETIVO EQUIPAMENTOS TIPO QTDE. Veiculo Lave Caminhão Munck Caminhão Toco Escavadeira Pá carregadeira Caçamba Patrol PC 200 Placa Vibratória						
CONSIDERAÇÕES										
OBSERVAÇÕES										
GERENTE DE OBRA:				FISCALIZAÇÃO:						
Data: 09/06/2023				Data: 09/06/2023						





		RELATÓRIO DIÁRIO DE OBRA		Data						
		CLIENTE: PREFEITURA MUNICIPAL DE SANTALUZ OBJETO: CONSTRUÇÃO DO CENTRO DE ESPECIALIDADES MÉDICAS CONTRATO Nº 254/2022 LICITAÇÃO Nº 0801/2022 RDO: 25		18/06/2023	S	T	Q	Q	S	S
Condições Climáticas: Manhã: (1) Tarde: (1) Noite: () SIMBOLOGIA 1- Tempo Bom 2- Chuva c/ cond. Trab. 3- Chuva s/ cond. Trab.		SERVIÇOS EXECUTADOS / OCORRÊNCIAS		EFETIVO PESSOAL CATEGORIA QTDE MAO DE OBRA INDIRETA Gerente de Obra Engenheiro 1 Tec. de Segurança Aux Adm 1 Mestre de obra 1 Encarregado geral Hh DO DIA						
FINAL DE SEMANA SEM SERVIÇOS				MAO DE OBRA DIRETA Topografo Auxiliar de topografia Pedreiro 19 Ajudante Geral 20 Calceiteiro Carpinteiro 3 Operador de Motosserra Motorista Montador Montador/Eletricista Eletricista Operador de Patrol Operador de Escavadeira Operador de Pá carregadeira Motorista de caçamba Pintor 3 Armador 3						
CONSIDERAÇÕES				RESUMO DO EFETIVO EFETIVO DO DIA JORNADA DE TRABALH Hh DO DIA Hh ACUMULADO						
OBSERVAÇÕES				EFETIVO EQUIPAMENTOS TIPO QTDE. Veículo Leve Caminhão Munck Caminhão Toco Escavadeira Pá carregadeira Caçamba Patrol PC 200 Placa Vibratória						
GERENTE DE OBRA:		FISCALIZAÇÃO:								
Data: 18/06/2023		Data: 18/06/2023								




		RELATÓRIO DIÁRIO DE OBRA			Data						
		CLIENTE: PREFEITURA MUNICIPAL DE SANTALUZ			21/08/2023						
OBJETO: CONSTRUÇÃO DO CENTRO DE ESPECIALIDADES MEDICAS		CONTRATO N° 254/2022			LICITAÇÃO N° 6001/2022			RDO: 28			
Condições Climáticas:		Manhã: (1)			Tarde: (1)			Noite: ()			
SIMBOLOGIA		1- Tempo Bom			2- Chuva c/ cond. Trab.			3- Chuva s/ cond. Trab.			
EXECUÇÃO DE MEIO FIO EXECUÇÃO DE PASSEIO CONSTRUÇÃO FORMAS DE VIGAS EXECUÇÃO DE PILAR EXECUÇÃO DE VIGAS ÁREAS INSTALAÇÃO REVESTIMENTO CERÂMICO EMASSAMENTO REALIZAÇÃO PINTURA EXECUÇÃO CHAPISCO EXECUÇÃO EMBOÇO INSTALAÇÃO ESGOTO INSTALAÇÃO DE REDE ÁGUA FRIA E ALIMENTAÇÃO INSTALAÇÃO CABEAMENTO ELÉTRICO INSTALAÇÃO FORRO DE GESSO INSTALAÇÃO DE PONTO DE TOMADA INSTALAÇÃO DRENAGEM INSTALAÇÃO DE ELETROCALHA		SERVIÇOS EXECUTADOS / OCORRÊNCIAS			EFETIVO PESSOAL						
					MÃO DE OBRA INDIRETA						
					Gerente de Obra						
					Engenheiro						
					Téc. de Segurança						
					Aux Adm						
					Mestre de obra						
					Encarregado geral						
					Hh DO DIA						
					Topografo						
					Auxiliar de topografia						
					Pedreiro						
					19						
					Ajudante Geral						
					20						
					Calceiro						
					3						
					Operador de Motosserra						
					Motorista						
					Montador						
					Montador/Eletricista						
					Eletricista						
					Operador de Patrol						
					Operador de Escavadeira						
					Operador de Pá carregadeira						
					Motorista de caçamba						
					3						
					Pintor						
					3						
					Armador						
					Hh DO DIA						
CONSIDERAÇÕES					RESUMO DO EFETIVO						
					EFETIVO DO DIA						
					JORNADA DE TRABALH						
					Hh DO DIA						
					Hh ACUMULADO						
OBSERVAÇÕES					EFETIVO EQUIPAMENTOS						
					TIPO						
					QTDE.						
					Veículo Leve						
					Caminhão Munck						
					Caminhão Toco						
					Escavadeira						
					Pá carregadeira						
					Caçamba						
					Patrol						
					PC 200						
					Placa Vibratória						
GERENTE DE OBRA:				FISCALIZAÇÃO:							
Data: 21/08/2023				Data: 21/08/2023							

RELATÓRIO DIÁRIO DE OBRA				Data							
CLIENTE: PREFEITURA MUNICIPAL DE SANTALUZ				22/06/2023	S	T	Q	Q	S	S	D
OBJETO: CONSTRUÇÃO DO CENTRO DE ESPECIALIDADES MEDICAS				EFETIVO PESSOAL							
CONTRATO N° 254/2022 LICITAÇÃO N° 0001/2022 RDO: 29				CATEGORIA				QTDE			
Condições Climáticas: Manhã: (1) Tarde: (1) Noite: ()				MAO DE OBRA INDIRETA							
SIMBOLOGIA: 1- Tempo Bom 2 - Chuva c/ cond. Trab. 3- Chuva s/ cond. Trab.				SERVICOS EXECUTADOS / OCORRENCIAS							
EXECUÇÃO DE MEIO FIO EXECUÇÃO DE PASSEIO CONSTRUÇÃO FORMAS DE VIGAS EXECUÇÃO DE PILAR EXECUÇÃO DE VIGAS ÁREAS INSTALAÇÃO REVESTIMENTO CERÂMICO EMASSAMENTO REALIZAÇÃO PINTURA EXECUÇÃO CHAPISCO EXECUÇÃO EMBOÇO INSTALAÇÃO ESGOTO INSTALAÇÃO DE REDE ÁGUA FRIA E ALIMENTAÇÃO INSTALAÇÃO CABEAMENTO ELÉTRICO INSTALAÇÃO FORRO DE GESSO INSTALAÇÃO DE PONTO DE TOMADA INSTALAÇÃO DRENAGEM INSTALAÇÃO DE ELETROCALHA				Gerente de Obra				1			
				Engenheiro				1			
				Tec. de Segurança				1			
				Aux Adm				1			
				Mestre de obra				1			
				Encarregado geral							
				Hh DO DIA							
				MAO DE OBRA DIRETA							
				Topografo							
				Auxiliar de topografia							
				Pedreiro				18			
				Ajudante Geral				20			
				Calceiteiro							
				Carpinteiro				3			
				Operador de Motosserra							
Motorista											
Montador											
Montador/Eletricista											
Eletricista											
Operador de Patrol											
Operador de Escavadeira											
Operador de Pá carregadeira											
Motorista de caçamba											
Pintor				3							
Armador				3							
Hh DO DIA											
CONSIDERAÇÕES				RESUMO DO EFETIVO							
				EFETIVO DO DIA							
				JORNADA DE TRABALHO							
				Hh DO DIA							
				Hh ACUMULADO							
OBSERVAÇÕES				EFETIVO EQUIPAMENTOS							
				TIPO				QTDE.			
				Veiculo Leve							
				Caminhão Munck							
				Caminhão Toco							
				Escavadeira							
				Pá carregadeira							
				Caçamba							
				Patrol							
PC 200											
Placa Vibratória											
GERENTE DE OBRA:				FISCALIZAÇÃO:							
Data: 22/06/2023				Data: 22/06/2023							

		RELATÓRIO DIÁRIO DE OBRA			Data						
		CLIENTE: PREFEITURA MUNICIPAL DE SANTALUZ			25/06/2023	S	T	Q	Q	S	S
OBJETO: CONSTRUÇÃO DO CENTRO DE ESPECIALIDADES MEDICAS		CONTRATO N° 254/2022			LICITAÇÃO N° 0001/2022			RDC: 32			
Condições Climáticas:		Manhã: (1) Tarde: (1) Noite: ()			EFETIVO PESSOAL						
SIMBOLOGIA		1- Tempo Bom 2- Chuva c/ cond. Trab. 3- Chuva s/ cond. Trab.			CATEGORIA						
SERVIÇOS EXECUTADOS / OCORRENCIAS		FINAL DE SEMANA SEM SERVIÇOS			MAO DE OBRA INDIRETA						
					Gerente de Obra						
					Engenheiro						
					Tec. de Segurança						
					Aux Adm						
					Mestre de obra						
					Encarregado geral						
					Hh DO DIA						
					MAO DE OBRA DIRETA						
					Topografo						
					Auxiliar de topografia						
					Pedreiro						
					Ajudante Geral						
					Cajoteiro						
					Carpinteiro						
					Operador de Motosserra						
					Motorista						
					Montador						
					Montador/Eletricista						
					Eletricista						
					Operador de Patrol						
					Operador de Escavadeira						
					Operador de Pá carregadeira						
					Motorista de caçamba						
					Pintor						
					Armador						
					Hh DO DIA						
CONSIDERAÇÕES					RESUMO DO EFETIVO						
					EFETIVO DO DIA						
					JORNADA DE TRABALH						
					Hh DO DIA						
					Hh ACUMULADO						
OBSERVAÇÕES					EFETIVO EQUIPAMENTOS						
					TIPO						
					QTDE.						
					Veiculo Leve						
					Caminhão Munk						
					Caminhão Yoco						
					Escavadeira						
					Pá carregadeira						
					Caçamba						
					Patrol						
					PC 200						
					Placa Vibratória						
GERENTE DE OBRA:				FISCALIZAÇÃO:							
Data: 25/06/2023				Data: 25/06/2023							

[Handwritten signature]



